



αδμηε

ΑΝΕΞΑΡΤΗΤΟΣ  
ΔΙΑΧΕΙΡΙΣΤΗΣ ΜΕΤΑΦΟΡΑΣ  
ΗΛΕΚΤΡΙΚΗΣ ΕΝΕΡΓΕΙΑΣ

Μερίδια αγοράς Εκπροσώπων Φορτίου  
για καταναλωτές υψηλής τάσης  
στο Διασυνδεδεμένο Σύστημα

Β' ΤΡΙΜΗΝΟ 2022

Έκδοση 1η

## 1 Ενεργοί Εκπρόσωποι Φορτίου

Οι ενεργοί Εκπρόσωποι Φορτίου που εκπροσωπούν καταναλωτές υψηλής τάσης για το εξεταζόμενο τρίμηνο παρουσιάζονται στον ακόλουθο πίνακα :

Πίνακας 1.1: Ενεργοί Εκπρόσωποι Φορτίου για καταναλωτές υψηλής τάσης για το εξεταζόμενο τρίμηνο

A/A	Όνομα Συμμετέχοντα	Κωδικός EIC
1	ΔΗΜΟΣΙΑ ΕΠΙΧΕΙΡΗΣΗ ΗΛΕΚΤΡΙΣΜΟΥ Α.Ε.	11XPPCDDE9-----D
2	ΗΡΩΝ ΘΕΡΜΟΗΛΕΚΤΡΙΚΗ Α.Ε.	29XHERON THERMELC
3	ΗΡΩΝ ΙΙ ΒΟΙΩΤΙΑΣ Α.Ε.*	29XHERONI I VIOT-R
4	ΚΟΡΙΝΘΟΣ POWER Α.Ε.*	29XKPOWER2010A-L
5	ΛΙΓΝΙΤΙΚΗ ΜΕΓΑΛΟΠΟΛΗΣ Α.Ε.*	29X1000100010018
6	ΛΙΓΝΙΤΙΚΗ ΜΕΛΙΤΗΣ Α.Ε.*	29X1000100010026
7	ΜΥΤΙΛΗΝΑΙΟΣ Α.Ε.	29XMYTILINEOSSA2
8	ELPEDISON Α.Ε.	29XTHESSALPOWER A
9	EUNICE TRADING (WE ENERGY)	29XEUNICE TRADINE
10	NRG TRADING HOUSE S.A.	29XNRGTRADING--S
11	VOLTERRA Α.Ε.	29XVOLTERRA--SAQ

Στον παραπάνω πίνακα με \* σημειώνονται οι Εκπρόσωποι Φορτίου που εκπροσωπούν αποκλειστικά βοηθητικά φορτία συμβατικών μονάδων και δεν έχουν άδεια προμήθειας.

## 2 Μεριδίο αγοράς αναφορικά με τον αριθμό των πελατών υψηλής τάσης

### 2.1 Συγκεντρωτικά αποτελέσματα τριμήνου

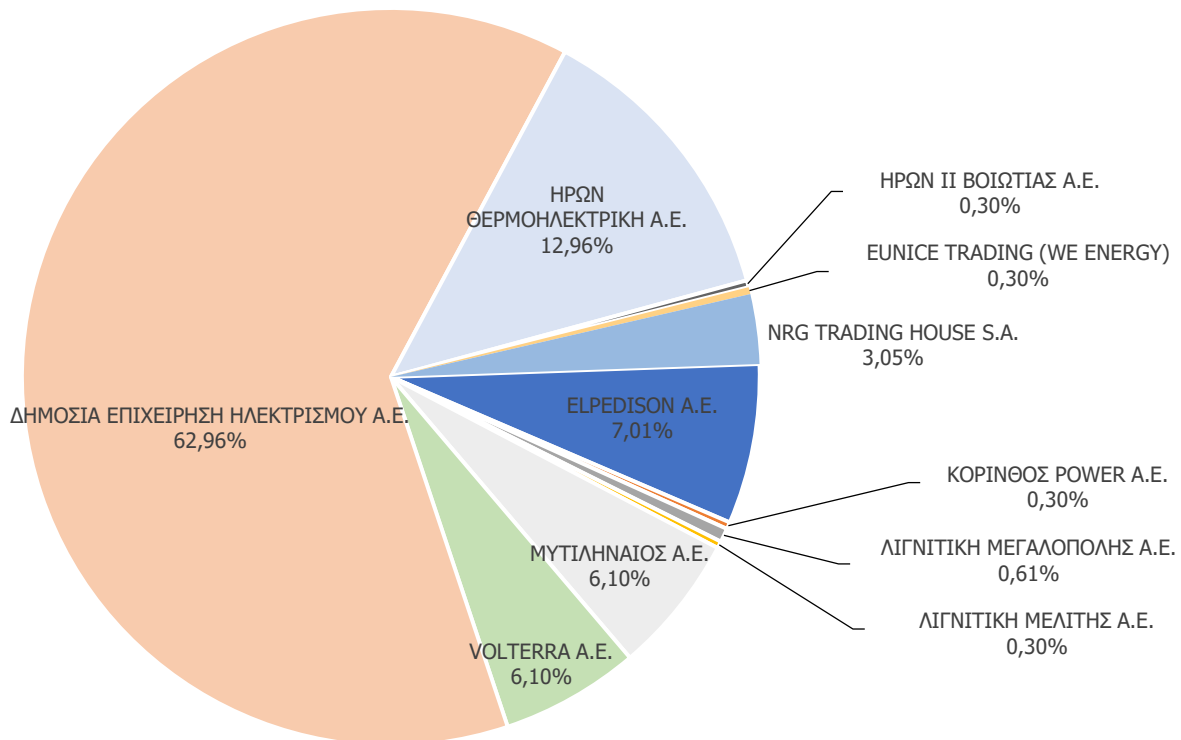
Στον ακόλουθο πίνακα παρουσιάζεται ο αριθμός των ενεργών Εκπροσώπων Φορτίου που εκπροσωπούν καταναλωτές υψηλής τάσης και ο αριθμός των πελατών υψηλής τάσης για το εξεταζόμενο τρίμηνο

Πίνακας 2.1: Αριθμός ενεργών Εκπροσώπων Φορτίου και πελατών υψηλής τάσης

	Απρίλιος	Μάιος	Ιούνιος
Αριθμός ενεργών Εκπροσώπων Φορτίου καταναλωτών Υ.Τ.	11	11	11
Αριθμός πελατών υψηλής τάσης	318	323	328
Αριθμός πελατών υψηλής τάσης με διπλή εκπροσώπηση	1	1	1

Στο επόμενο γράφημα παρουσιάζεται το μερίδιο αγοράς (%) πελατών υψηλής τάσης για κάθε Εκπρόσωπο Φορτίου την τελευταία μέρα του εξεταζόμενου τριμήνου.

Μερίδιο αγοράς ως ποσοστό (%) των πελατών υψηλής τάσης ανά προμηθευτή την τελευταία μέρα του Β Τριμήνου

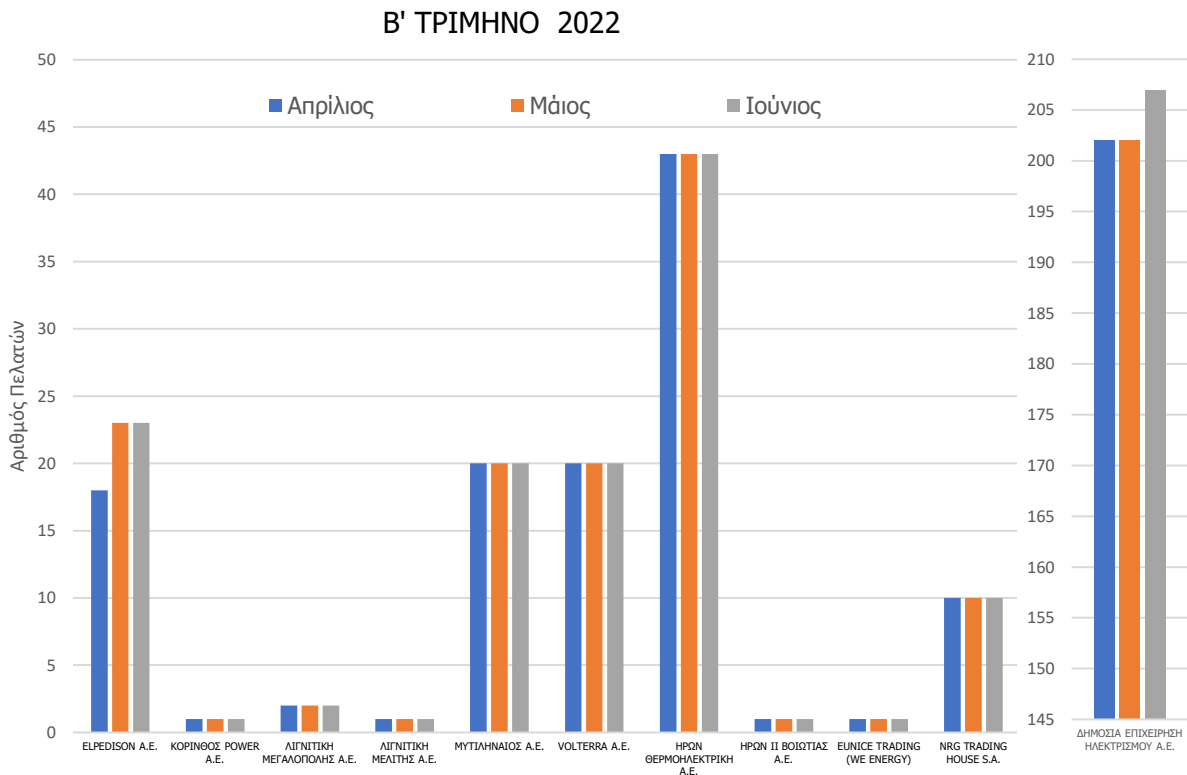


Γράφημα 2.1: Μεριδίο αγοράς πελατών υψηλής τάσης

Σημείωση: Για τη γραφική απεικόνιση του μεριδίου αγοράς πελατών, οι πελάτες με διπλή εκπροσώπηση υπολογίζονται κατά το ήμισυ για κάθε ένα εκ των δύο Εκπροσώπων Φορτίου που τους εκπροσωπεί.

Στο ακόλουθο γράφημα παρουσιάζεται ο αριθμός πελατών υψηλής τάσης ανά Εκπρόσωπο Φορτίου την τελευταία μέρα κάθε μήνα του εξεταζόμενου τριμήνου.

Πελάτες υψηλής τάσης ανά Εκπρόσωπο Φορτίου



Γράφημα 2.2: Αριθμός των πελατών υψηλής τάσης ανά Εκπρόσωπο Φορτίου

Πίνακας 2.2: Αριθμός των πελατών υψηλής τάσης ανά Εκπρόσωπο Φορτίου

A/A	Όνομα Συμμετέχοντα	Απρίλιος	Μάιος	Ιούνιος
1	ΔΗΜΟΣΙΑ ΕΠΙΧΕΙΡΗΣΗ ΗΛΕΚΤΡΙΣΜΟΥ Α.Ε.	202	202	207
2	ΗΡΩΝ ΙΙ ΒΟΙΩΤΙΑΣ Α.Ε.*	1	1	1
3	ΗΡΩΝ ΘΕΡΜΟΗΛΕΚΤΡΙΚΗ Α.Ε.	43	43	43
4	ΚΟΡΙΝΘΟΣ POWER Α.Ε.*	1	1	1
5	ΛΙΓΝΙΤΙΚΗ ΜΕΓΑΛΟΠΟΛΗΣ Α.Ε.*	2	2	2
6	ΛΙΓΝΙΤΙΚΗ ΜΕΛΙΤΗΣ Α.Ε.*	1	1	1
7	ΜΥΤΙΛΗΝΑΙΟΣ Α.Ε.	20	20	20
8	ELPEDISON Α.Ε.	18	23	23
9	EUNICE TRADING (WE ENERGY)	1	1	1
10	NRG TRADING HOUSE S.A.	10	10	10
11	VOLTERRA Α.Ε.	20	20	20

Στον παραπάνω πίνακα με \* σημειώνονται οι Εκπρόσωποι Φορτίου που εκπροσωπούν αποκλειστικά βοηθητικά φορτία συμβατικών μονάδων και δεν έχουν άδεια προμήθειας.

Οι πελάτες με διπλή εκπροσώπηση καταμετρούνται και στους δύο Εκπροσώπους Φορτίου.

## 2.2 Ανάλυση πελατών υψηλής τάσης ανά κατηγορία

Στους πίνακες που ακολουθούν παρουσιάζεται ο αριθμός πελατών υψηλής τάσης ανά Εκπρόσωπο Φορτίου και ανά κατηγορία καταναλωτών όπως καταγράφηκαν την τελευταία μέρα κάθε μήνα του εξεταζόμενου τριμήνου.

Πίνακας 2.3: Αριθμός πελατών υψηλής τάσης ανά Εκπρόσωπο Φορτίου και κατηγορία καταναλωτών

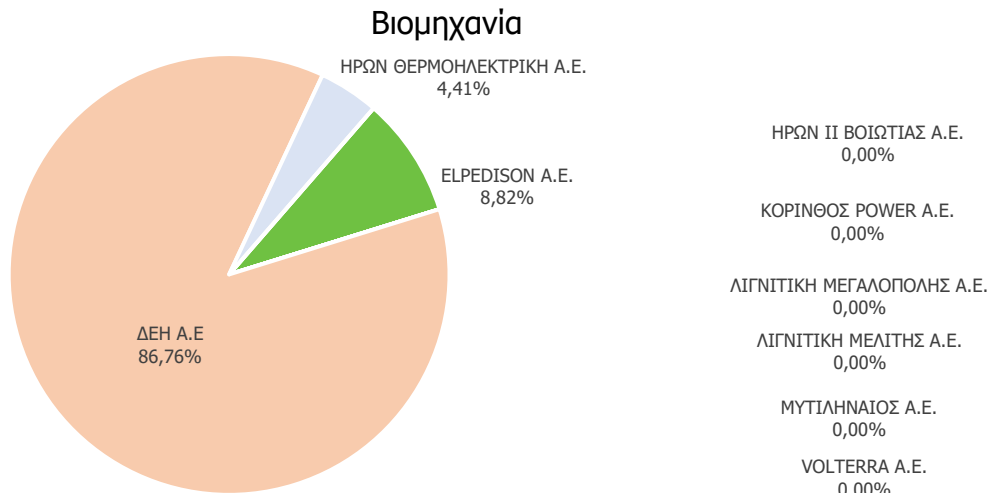
Απρίλιος	Βοηθητικά ΑΠΕ	Βιομηχανία	Ορυχεία Λιγνίτη	Σιδηρόδρομος	Βοηθητικά Μονάδας	Άντληση
ΔΕΗ Α.Ε	117	30	5	15	33	2
ΗΡΩΝ ΙΙ ΒΟΙΩΤΙΑΣ Α.Ε.	0	0	0	0	1	0
ΗΡΩΝ ΘΕΡΜΟΗΛΕΚΤΡΙΚΗ Α.Ε.	38	2	0	0	3	0
ΚΟΡΙΝΘΟΣ POWER Α.Ε.	0	0	0	0	1	0
ΛΙΓΝΙΤΙΚΗ ΜΕΓΑΛΟΠΟΛΗΣ Α.Ε.	0	0	0	0	2	0
ΛΙΓΝΙΤΙΚΗ ΜΕΛΙΤΗΣ Α.Ε.	0	0	0	0	1	0
ΜΥΤΙΛΗΝΑΙΟΣ Α.Ε.	18	0	0	0	2	0
ELPEDISON Α.Ε.	13	3	0	0	2	0
EUNICE TRADING (WE ENERGY)	1	0	0	0	0	0
NRG TRADING HOUSE S.A.	10	0	0	0	0	0
VOLTERRA Α.Ε.	20	0	0	0	0	0

Μάιος	Βοηθητικά ΑΠΕ	Βιομηχανία	Ορυχεία Λιγνίτη	Σιδηρόδρομος	Βοηθητικά Μονάδας	Άντληση
ΔΕΗ Α.Ε	117	30	5	15	33	2
ΗΡΩΝ ΙΙ ΒΟΙΩΤΙΑΣ Α.Ε.	0	0	0	0	1	0
ΗΡΩΝ ΘΕΡΜΟΗΛΕΚΤΡΙΚΗ Α.Ε.	38	2	0	0	3	0
ΚΟΡΙΝΘΟΣ POWER Α.Ε.	0	0	0	0	1	0
ΛΙΓΝΙΤΙΚΗ ΜΕΓΑΛΟΠΟΛΗΣ Α.Ε.	0	0	0	0	2	0
ΛΙΓΝΙΤΙΚΗ ΜΕΛΙΤΗΣ Α.Ε.	0	0	0	0	1	0
ΜΥΤΙΛΗΝΑΙΟΣ Α.Ε.	18	0	0	0	2	0
ELPEDISON Α.Ε.	18	3	0	0	2	0
EUNICE TRADING (WE ENERGY)	1	0	0	0	0	0
NRG TRADING HOUSE S.A.	10	0	0	0	0	0
VOLTERRA Α.Ε.	20	0	0	0	0	0

Ιούνιος	Βοηθητικά ΑΠΕ	Βιομηχανία	Ορυχεία Λιγνίτη	Σιδηρόδρομος	Βοηθητικά Μονάδας	Άντληση
ΔΕΗ Α.Ε	119	30	5	15	36	2
ΗΡΩΝ ΙΙ ΒΟΙΩΤΙΑΣ Α.Ε.	0	0	0	0	1	0
ΗΡΩΝ ΘΕΡΜΟΗΛΕΚΤΡΙΚΗ Α.Ε.	38	2	0	0	3	0
ΚΟΡΙΝΘΟΣ POWER Α.Ε.	0	0	0	0	1	0
ΛΙΓΝΙΤΙΚΗ ΜΕΓΑΛΟΠΟΛΗΣ Α.Ε.	0	0	0	0	2	0
ΛΙΓΝΙΤΙΚΗ ΜΕΛΙΤΗΣ Α.Ε.	0	0	0	0	1	0
ΜΥΤΙΛΗΝΑΙΟΣ Α.Ε.	18	0	0	0	2	0
ELPEDISON Α.Ε.	18	3	0	0	2	0
EUNICE TRADING (WE ENERGY)	1	0	0	0	0	0
NRG TRADING HOUSE S.A.	10	0	0	0	0	0
VOLTERRA Α.Ε.	20	0	0	0	0	0

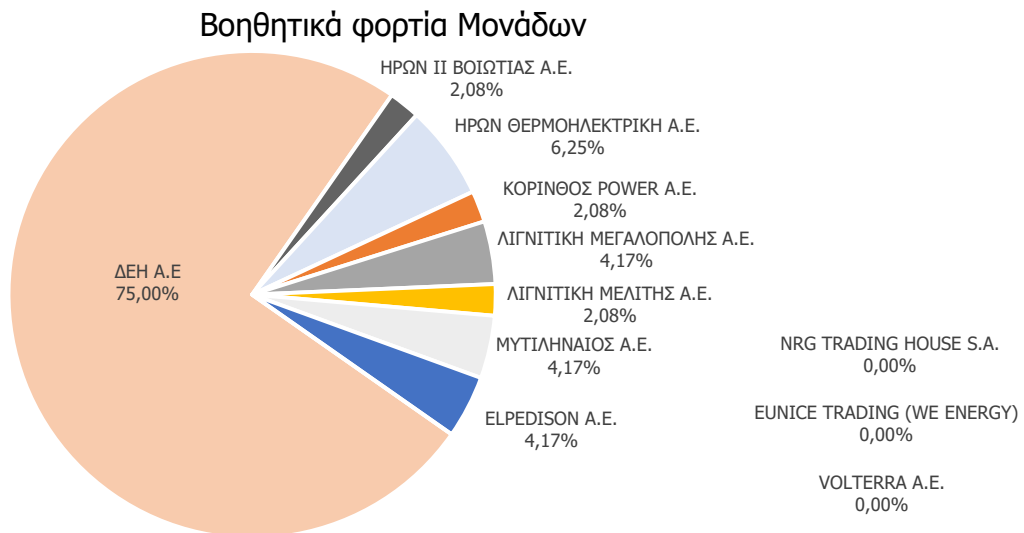
\* Οι πελάτες με διπλή εκπροσώπηση καταμετρούνται και στους δύο Εκπρόσωπους Φορτίου.

Στα γραφήματα που ακολουθούν παρουσιάζονται τα μερίδια αγοράς ως ποσοστό (%) των πελατών υψηλής τάσης ανά κατηγορία καταναλωτών όπως καταγράφηκαν την τελευταία μέρα του εξεταζόμενου τριμήνου.

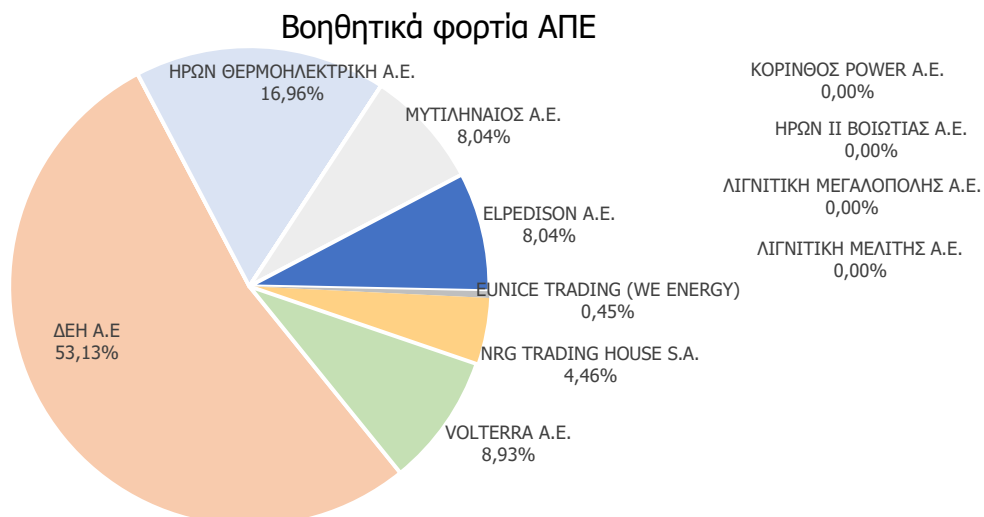


Γράφημα 2.3: Μερίδια αγοράς ως ποσοστό (%) των πελατών για βιομηχανικούς πελάτες

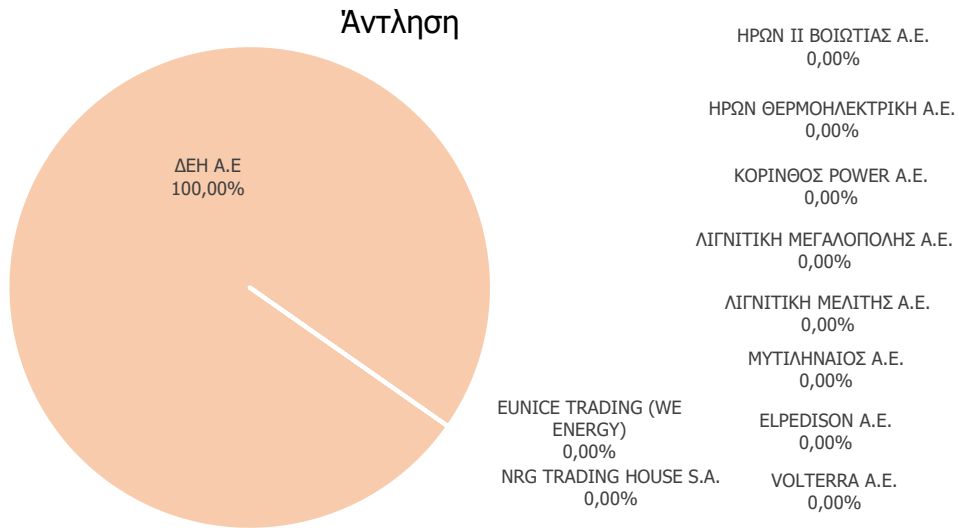
Σημείωση: Για τη γραφική απεικόνιση του μεριδίου αγοράς βιομηχανικών πελατών, οι πελάτες με διπλή εκπροσώπηση υπολογίζονται κατά το ήμισυ για κάθε έναν εκ των δύο Εκπροσώπων Φορτίου που τους εκπροσωπεί.



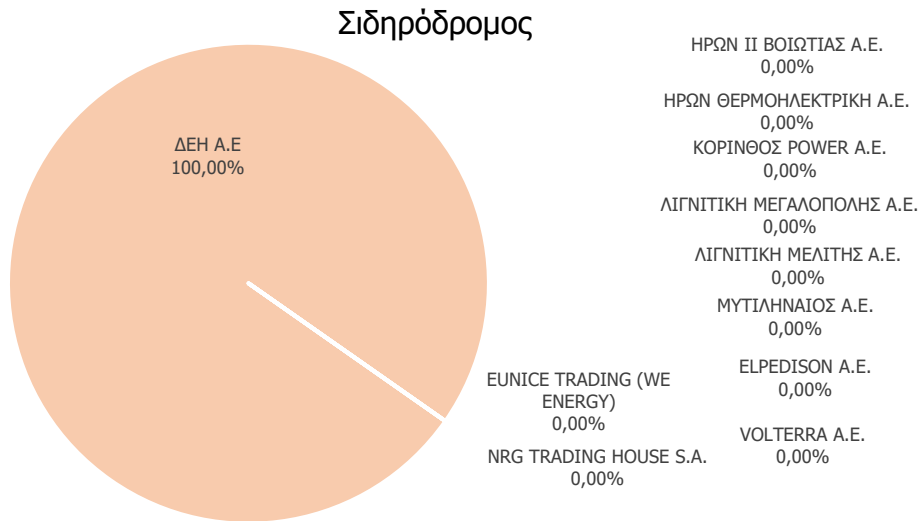
Γράφημα 2.4: Μερίδια αγοράς ως ποσοστό (%) των πελατών για βοηθητικά φορτία μονάδων



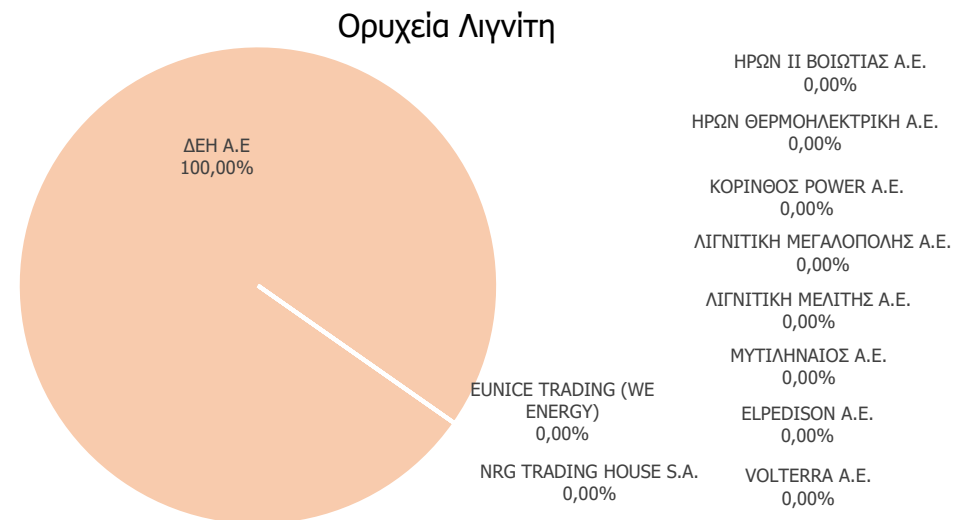
Γράφημα 2.5: Μερίδια αγοράς ως ποσοστό (%) των πελατών για βοηθητικά φορτία ΑΠΕ



Γράφημα 2.6: Μερίδια αγοράς ως ποσοστό (%) των πελατών για άντληση



Γράφημα 2.7: Μερίδια αγοράς ως ποσοστό (%) των πελατών για τον σιδηρόδρομο



Γράφημα 2.8: Μερίδια αγοράς ως ποσοστό (%) των πελατών για τα ορυχεία λιγνίτη

### 3 Μεριδίο αγοράς αναφορικά με την καταναλωθείσα ενέργεια πελατών υψηλής τάσης

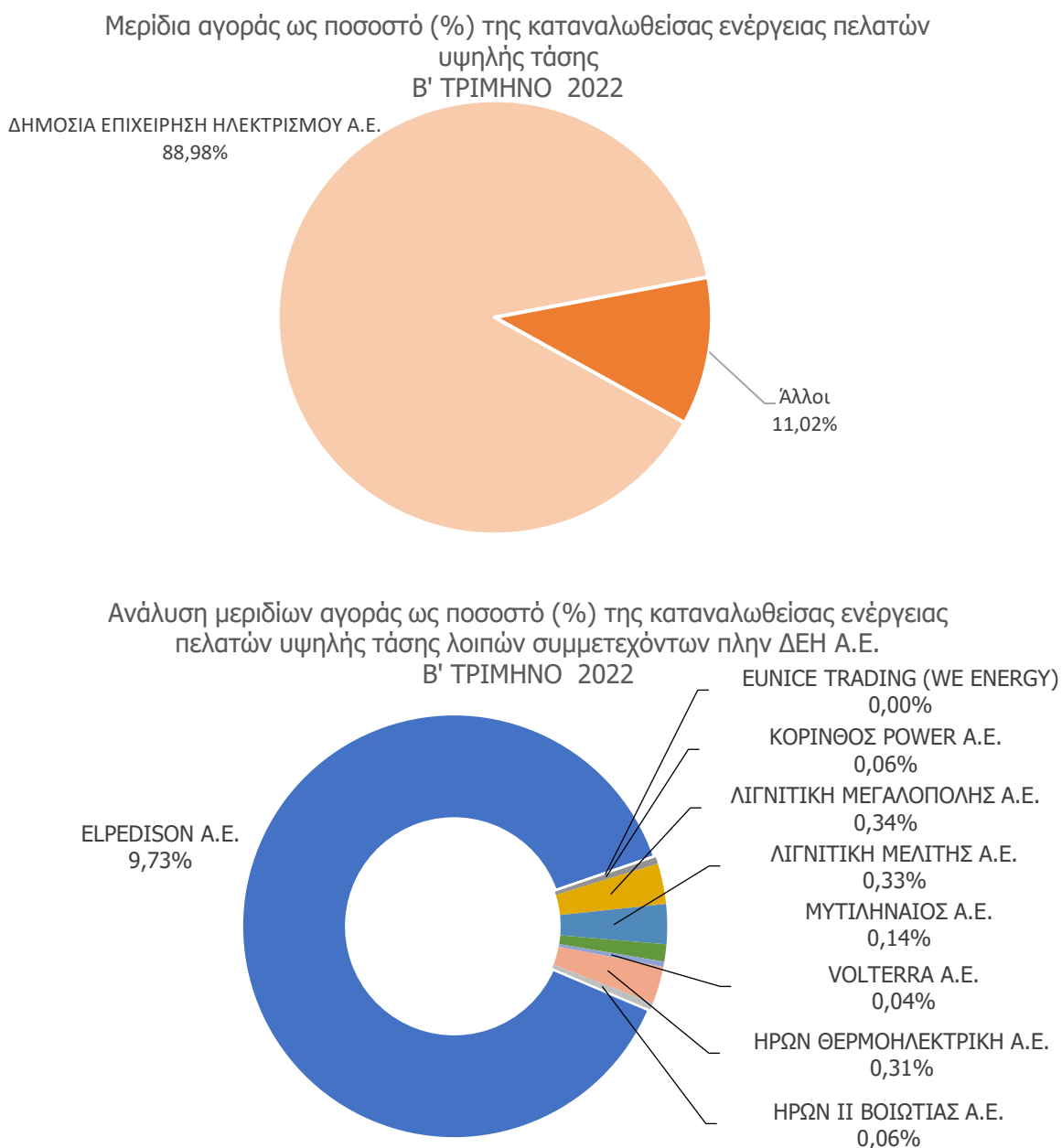
#### 3.1 Συγκεντρωτικά αποτελέσματα τριμήνου

Στον ακόλουθο πίνακα παρουσιάζεται το σύνολο της καταναλωθείσας ενέργειας από πελάτες υψηλής τάσης για το εξεταζόμενο τρίμηνο :

Πίνακας 3.1: Καταναλωθείσα ενέργεια πελατών υψηλής τάσης

	Απρίλιος	Μάιος	Ιούνιος
Σύνολο καταναλωθείσας ενέργειας Υ.Τ. ( GWh )	639,0	643,1	605,9

Στο επόμενο γράφημα παρουσιάζεται το μερίδιο αγοράς ως ποσοστό (%) της καταναλωθείσας ενέργειας πελατών υψηλής τάσης για κάθε Εκπρόσωπο Φορτίου για το εξεταζόμενο τρίμηνο :

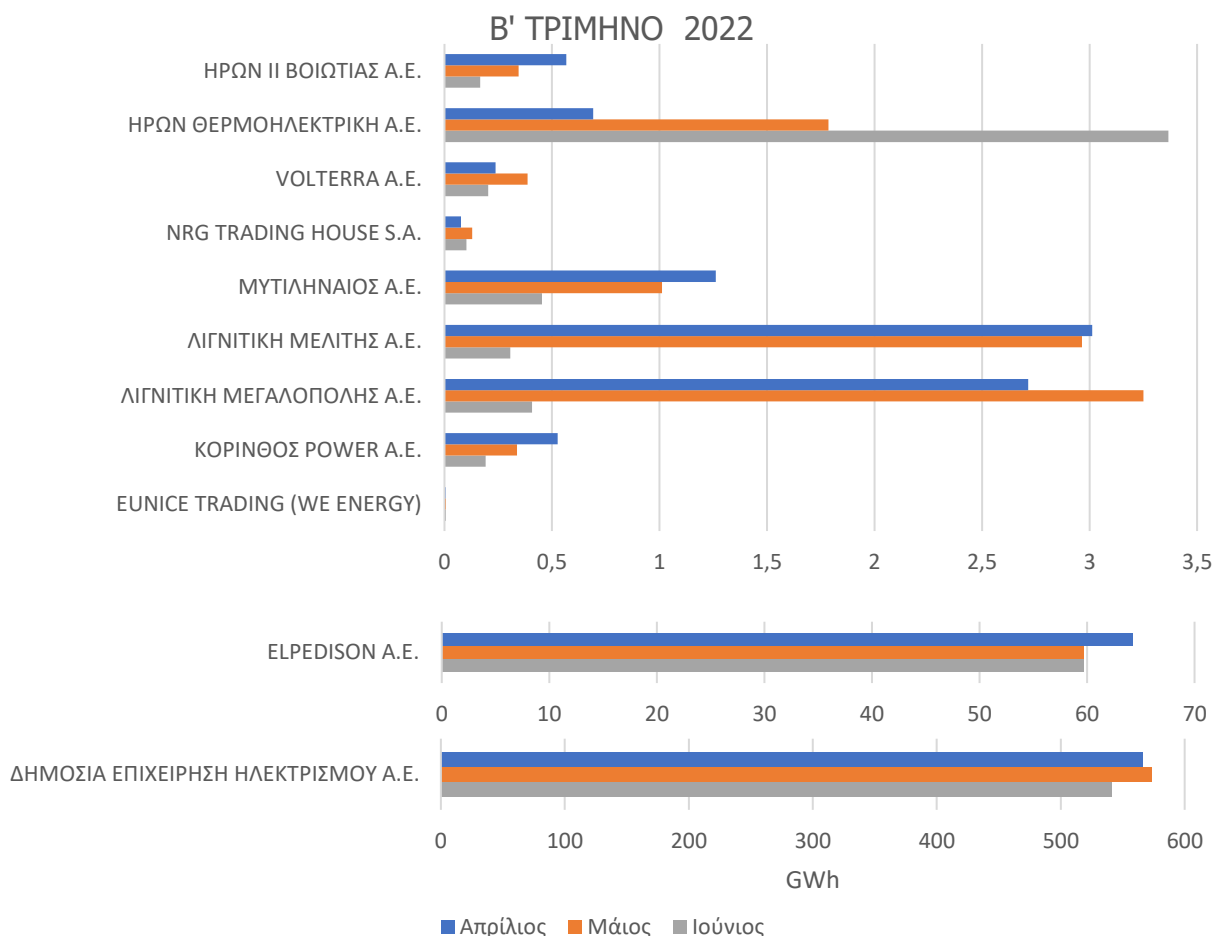


Γράφημα 3.1: Μεριδίο αγοράς καταναλωθείσας ενέργειας πελατών υψηλής τάσης



Στο ακόλουθο γράφημα παρουσιάζεται η καταναλωθείσα ενέργεια πελατών υψηλής τάσης ανά Εκπρόσωπο Φορτίου, ανά μήνα για το εξεταζόμενο τρίμηνο.

Καταναλωθείσα ενέργεια πελατών υψηλής τάσης ( GWh )



Γράφημα 3.2: Αριθμός πελατών ανά Εκπρόσωπο Φορτίου για καταναλωτές υψηλής τάσης

Πίνακας 3.2: Καταναλωθείσα ενέργεια πελατών υψηλής τάσης ανά Εκπρόσωπο Φορτίου ( GWh )

A/A	Όνομα Συμμετέχοντα	Απρίλιος	Μάιος	Ιούνιος
1	ΔΗΜΟΣΙΑ ΕΠΙΧΕΙΡΗΣΗ ΗΛΕΚΤΡΙΣΜΟΥ Α.Ε.	565,6	573,2	541,0
2	ΗΡΩΝ ΙΙ ΒΟΙΩΤΙΑΣ Α.Ε.*	0,6	0,3	0,2
3	ΗΡΩΝ ΘΕΡΜΟΗΛΕΚΤΡΙΚΗ Α.Ε.	0,7	1,8	3,4
4	ΚΟΡΙΝΘΟΣ POWER Α.Ε.*	0,5	0,3	0,2
5	ΛΙΓΝΙΤΙΚΗ ΜΕΓΑΛΟΠΟΛΗΣ Α.Ε.*	2,7	3,3	0,4
6	ΛΙΓΝΙΤΙΚΗ ΜΕΛΙΤΗΣ Α.Ε.*	3,0	3,0	0,3
7	ΜΥΤΙΛΗΝΑΙΟΣ Α.Ε.	1,3	1,0	0,5
8	ELPEDISON Α.Ε.	64,3	59,7	59,7
9	EUNICE TRADING (WE ENERGY)	0,0	0,0	0,0
10	NRG TRADING HOUSE S.A.	0,1	0,1	0,1
11	VOLTERRA Α.Ε.	0,2	0,4	0,2

**3.2 Ανάλυση καταναλωθείσας ενέργειας πελατών υψηλής τάσης ανά κατηγορία**

Στους πίνακες που ακολουθούν παρουσιάζεται η καταναλωθείσα ενέργεια πελατών υψηλής τάσης ανά Εκπρόσωπο Φορτίου και ανά κατηγορία καταναλωτών όπως καταγράφηκαν για το εξεταζόμενο τρίμηνο.

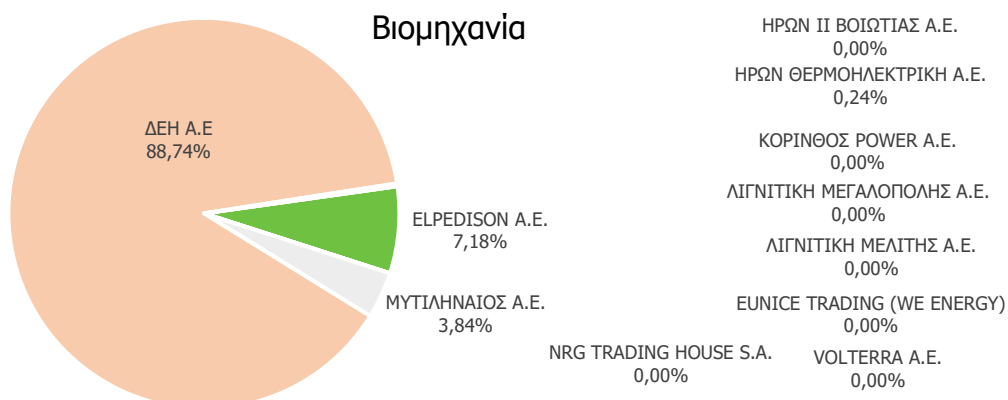
Πίνακας 3.3: Καταναλωθείσα ενέργεια πελατών υψηλής τάσης ανά Εκπρόσωπο Φορτίου και ανά κατηγορία καταναλωτών σε GWh

Απρίλιος	Βοηθητικά ΑΠΕ	Βιομηχανία	Ορυχεία Λιγνίτη	Σιδηρόδρομος	Βοηθητικά Μονάδας	Άντληση
ΔΕΗ Α.Ε	1,6	484,2	23,9	6,1	21,1	28,8
ΗΡΩΝ ΙΙ ΒΟΙΩΤΙΑΣ Α.Ε.	0,0	0,0	0,0	0,0	0,6	0,0
ΗΡΩΝ ΘΕΡΜΟΗΛΕΚΤΡΙΚΗ Α.Ε.	0,4	0,1	0,0	0,0	0,2	0,0
ΚΟΡΙΝΘΟΣ POWER Α.Ε.	0,0	0,0	0,0	0,0	0,5	0,0
ΛΙΓΝΙΤΙΚΗ ΜΕΓΑΛΟΠΟΛΗΣ Α.Ε.	0,0	0,0	0,0	0,0	2,7	0,0
ΛΙΓΝΙΤΙΚΗ ΜΕΛΙΤΗΣ Α.Ε.	0,0	0,0	0,0	0,0	3,0	0,0
ΜΥΤΙΛΗΝΑΙΟΣ Α.Ε.	0,2	0,0	0,0	0,0	1,0	0,0
ELPEDISON Α.Ε.	0,0	63,1	0,0	0,0	1,2	0,0
EUNICE TRADING (WE ENERGY)	0,0	0,0	0,0	0,0	0,0	0,0
NRG TRADING HOUSE S.A.	0,1	0,0	0,0	0,0	0,0	0,0
VOLTERRA Α.Ε.	0,2	0,0	0,0	0,0	0,0	0,0

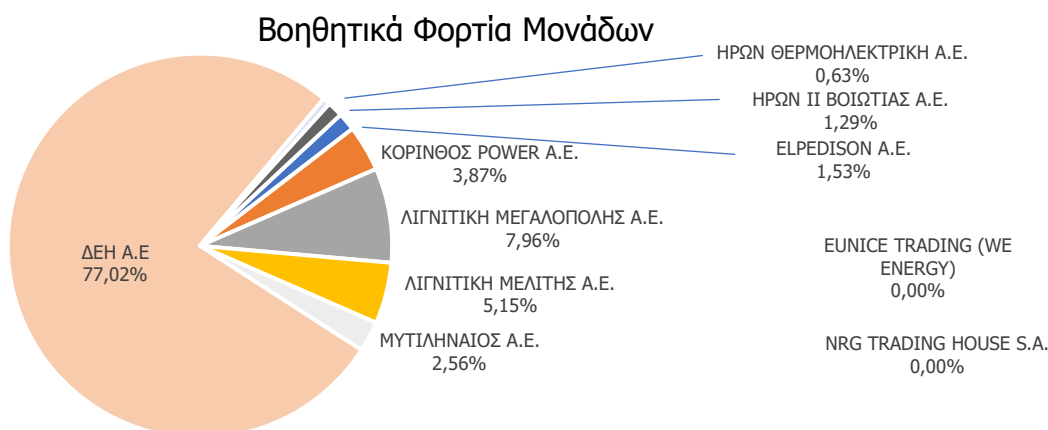
Μάιος	Βοηθητικά ΑΠΕ	Βιομηχανία	Ορυχεία Λιγνίτη	Σιδηρόδρομος	Βοηθητικά Μονάδας	Άντληση
ΔΕΗ Α.Ε	2,3	502,9	23,3	6,8	19,4	18,5
ΗΡΩΝ ΙΙ ΒΟΙΩΤΙΑΣ Α.Ε.	0,0	0,0	0,0	0,0	0,3	0,0
ΗΡΩΝ ΘΕΡΜΟΗΛΕΚΤΡΙΚΗ Α.Ε.	0,6	1,0	0,0	0,0	0,2	0,0
ΚΟΡΙΝΘΟΣ POWER Α.Ε.	0,0	0,0	0,0	0,0	0,3	0,0
ΛΙΓΝΙΤΙΚΗ ΜΕΓΑΛΟΠΟΛΗΣ Α.Ε.	0,0	0,0	0,0	0,0	3,3	0,0
ΛΙΓΝΙΤΙΚΗ ΜΕΛΙΤΗΣ Α.Ε.	0,0	0,0	0,0	0,0	3,0	0,0
ΜΥΤΙΛΗΝΑΙΟΣ Α.Ε.	0,3	0,0	0,0	0,0	0,7	0,0
ELPEDISON Α.Ε.	0,0	59,0	0,0	0,0	0,6	0,0
EUNICE TRADING (WE ENERGY)	0,006	0,0	0,0	0,0	0,0	0,0
NRG TRADING HOUSE S.A.	0,129	0,0	0,0	0,0	0,0	0,0
VOLTERRA Α.Ε.	0,4	0,0	0,0	0,0	0,0	0,0

Ιούνιος	Βοηθητικά ΑΠΕ	Βιομηχανία	Ορυχεία Λιγνίτη	Σιδηρόδρομος	Βοηθητικά Μονάδας	Άντληση
ΔΕΗ Α.Ε	1,6	470,3	21,4	7,2	24,1	16,5
ΗΡΩΝ ΙΙ ΒΟΙΩΤΙΑΣ Α.Ε.	0,0	0,0	0,0	0,0	0,2	0,0
ΗΡΩΝ ΘΕΡΜΟΗΛΕΚΤΡΙΚΗ Α.Ε.	0,4	2,8	0,0	0,0	0,2	0,0
ΚΟΡΙΝΘΟΣ POWER Α.Ε.	0,0	0,0	0,0	0,0	0,2	0,0
ΛΙΓΝΙΤΙΚΗ ΜΕΓΑΛΟΠΟΛΗΣ Α.Ε.	0,0	0,0	0,0	0,0	0,4	0,0
ΛΙΓΝΙΤΙΚΗ ΜΕΛΙΤΗΣ Α.Ε.	0,0	0,0	0,0	0,0	0,3	0,0
ΜΥΤΙΛΗΝΑΙΟΣ Α.Ε.	0,2	0,0	0,0	0,0	0,3	0,0
ELPEDISON Α.Ε.	0,1	59,0	0,0	0,0	0,7	0,0
EUNICE TRADING (WE ENERGY)	0,007	0,0	0,0	0,0	0,0	0,0
NRG TRADING HOUSE S.A.	0,101	0,0	0,0	0,0	0,0	0,0
VOLTERRA Α.Ε.	0,2	0,0	0,0	0,0	0,0	0,0

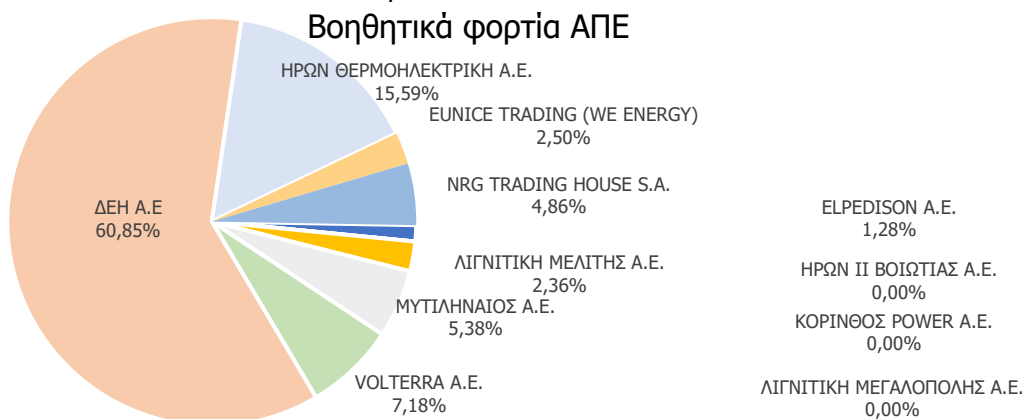
Στα γραφήματα που ακολουθούν παρουσιάζονται τα μερίδια αγοράς ως ποσοστό (%) της καταναλωθείσας ενέργειας πελατών υψηλής τάσης ανά κατηγορία καταναλωτών όπως καταγράφηκαν στο σύνολο του εξεταζόμενου τριμήνου.



Γράφημα 3.3: Μερίδια αγοράς ως ποσοστό (%) της καταναλωθείσας ενέργειας Υ.Τ. για βιομηχανικούς πελάτες

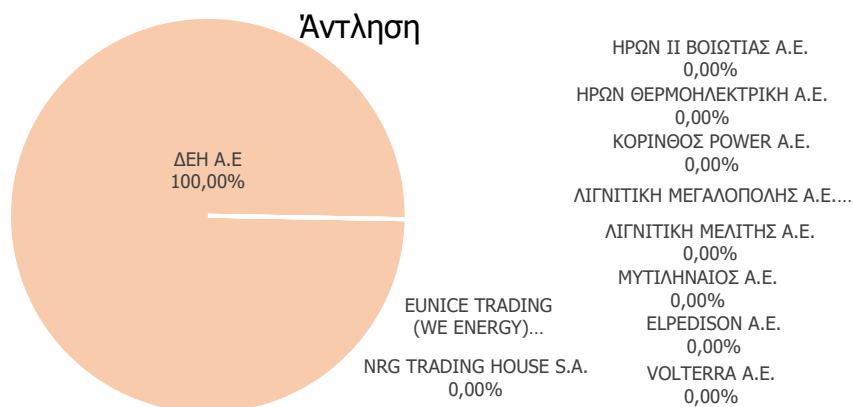


Γράφημα 3.4: Μερίδια αγοράς ως ποσοστό (%) της καταναλωθείσας ενέργειας Υ.Τ. για βοηθητικά φορτία μονάδων

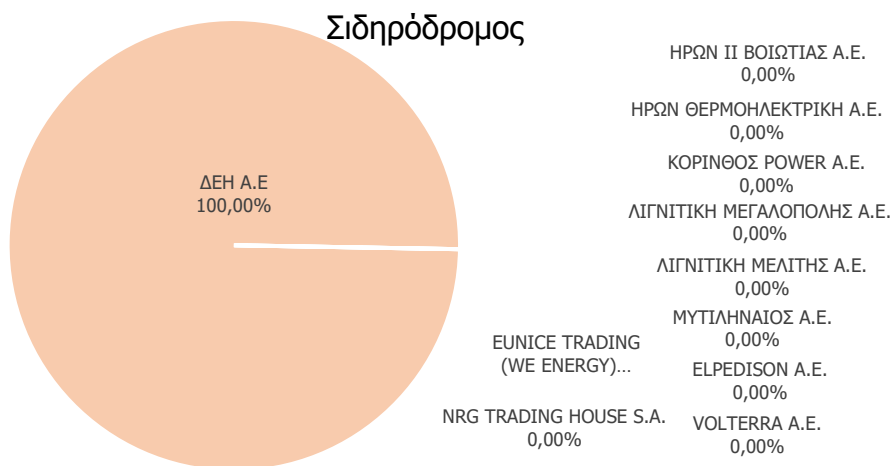


Γράφημα 3.5: Μερίδια αγοράς ως ποσοστό (%) της καταναλωθείσας ενέργειας Υ.Τ. για βοηθητικά φορτία ΑΠΕ

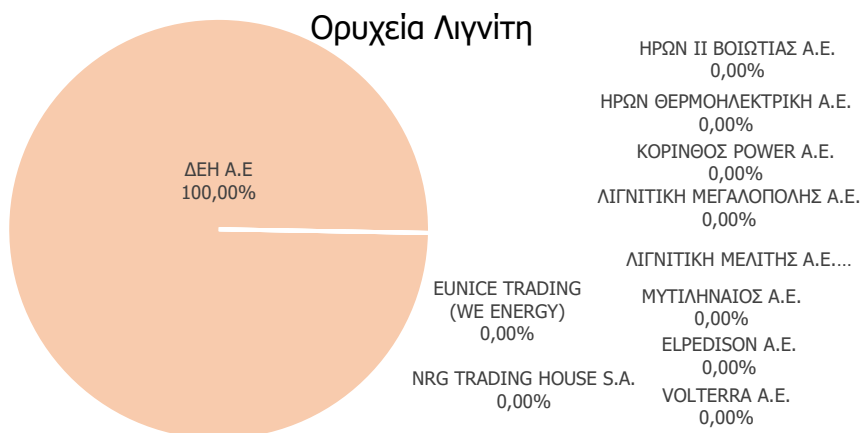
## Ανεξάρτητος Διαχειριστής Μεταφοράς Ηλεκτρικής Ενέργειας



Γράφημα 3.6: Μερίδια αγοράς ως ποσοστό (%) της καταναλωθείσας ενέργειας Υ.Τ. για άντληση



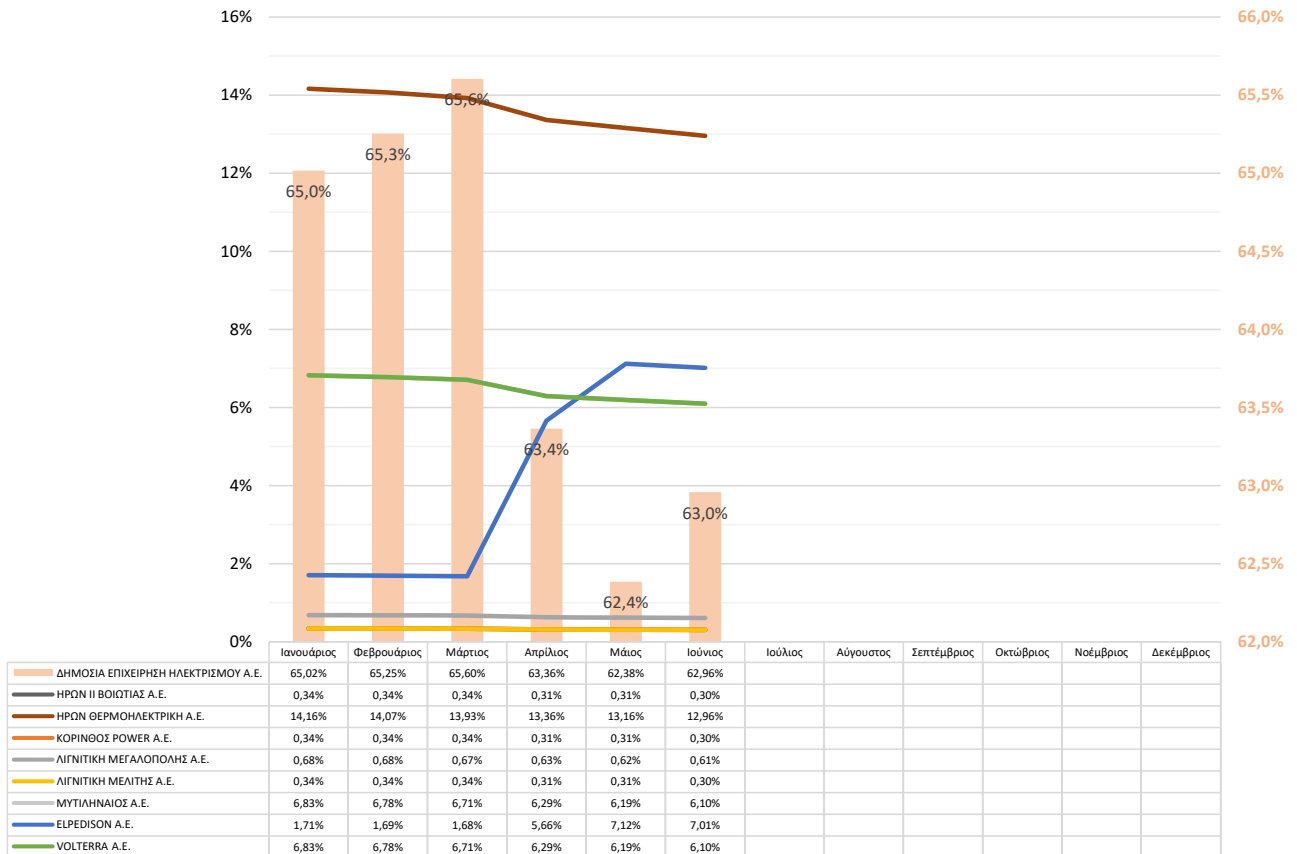
Γράφημα 3.7: Μερίδια αγοράς ως ποσοστό (%) της καταναλωθείσας ενέργειας Υ.Τ. για το σιδηρόδρομο



Γράφημα 3.8: Μερίδια αγοράς ως ποσοστό (%) της καταναλωθείσας ενέργειας Υ.Τ. για τα ορυχεία λιγνίτη

## 4 Εξέλιξη μεριδίων αγοράς

### 4.1 Εξέλιξη μεριδίου αριθμού πελατών υψηλής τάσης 2022



### 4.2 Εξέλιξη μεριδίου καταναλωθείσας ενέργειας πελατών υψηλής τάσης 2022

