

Αγορά Ενέργειας Εξισορρόπησης

Συνολικά μεγέθη Αγοράς Ενέργειας Εξισορρόπησης

Οικονομικά μεγέθη

■ Πίστωση BSPs για ανοδική Ενέργεια Εξισορρόπησης:

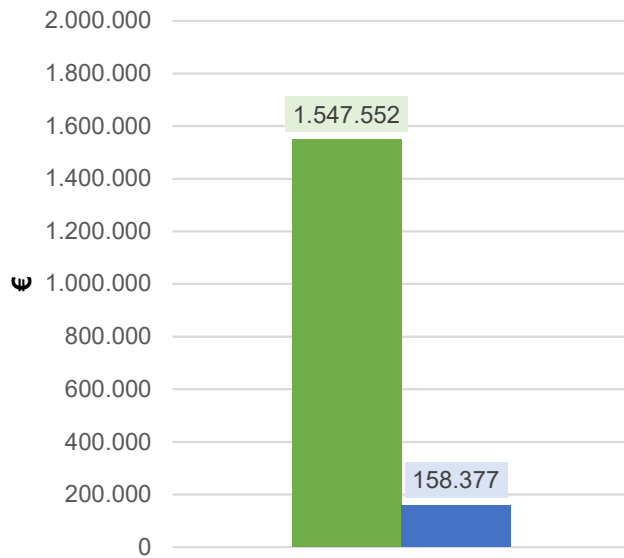
1.547.552 €

συγκριτικά με την εβδομάδα W-1 ➔ 0%

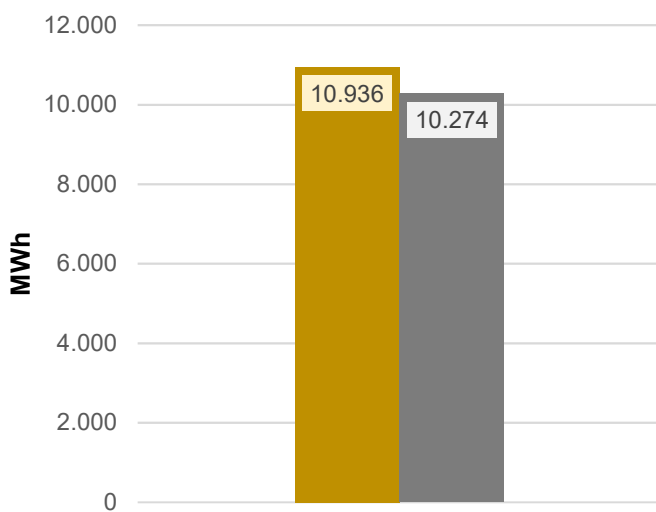
■ Χρέωση BSPs για καθοδική Ενέργεια Εξισορρόπησης:

158.377 €

συγκριτικά με την εβδομάδα W-1 ➔ 0%



Ενεργειακά μεγέθη



■ Ανοδική ενεργοποιημένη Ενέργεια Εξισορρόπησης:

10.274 MWh

συγκριτικά με την εβδομάδα W-1 ➔ 0%

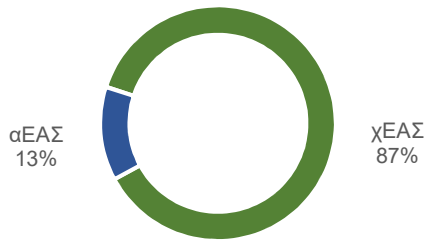
■ Καθοδική ενεργοποιημένη Ενέργεια Εξισορρόπησης:

10.936 MWh

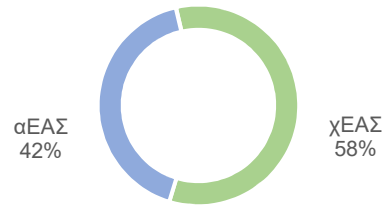
συγκριτικά με την εβδομάδα W-1 ➔ 0%

Κατανομή προϊόντων Αγοράς Ενέργειας Εξισορρόπησης

Ανοδική



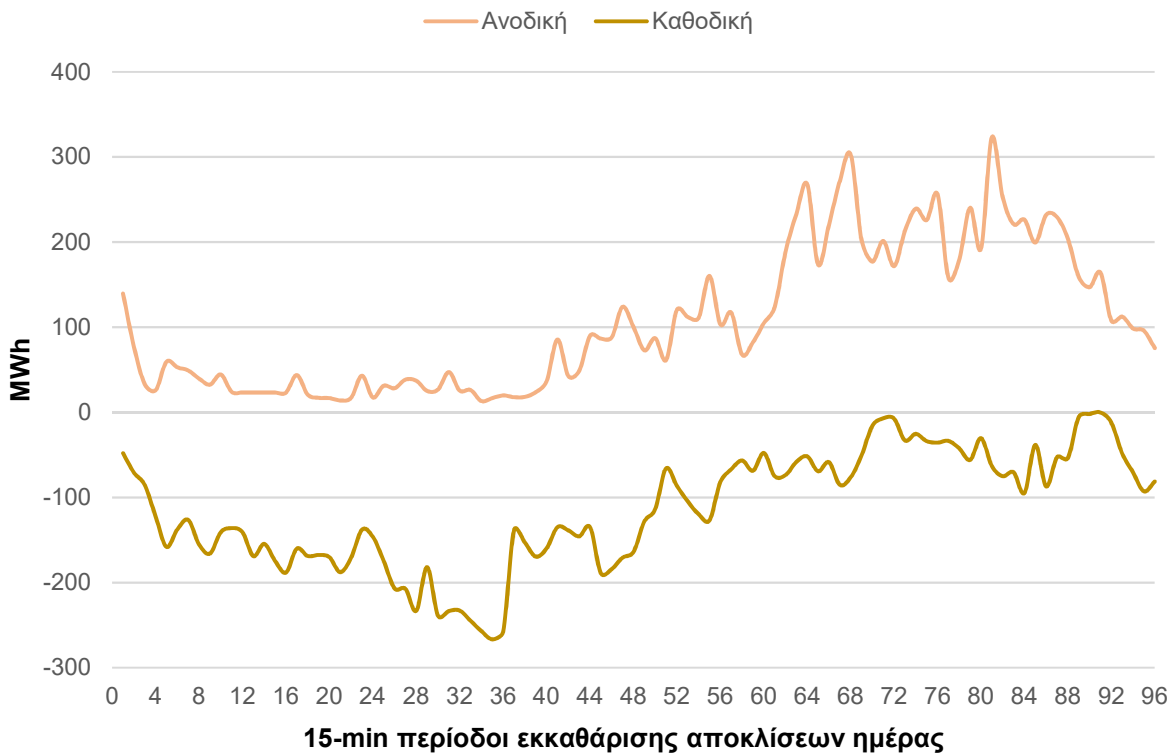
Καθοδική



Σύγκριση εβδομάδας (W) με την προηγούμενη (W-1)

Προϊόντα ενεργοποιημένης Ενέργειας Εξισορρόπησης	Συνολική Ανοδική (MWh)	Συνολική Καθοδική (MWh)	Ανοδική αΕΑΣ (MWh)	Καθοδική αΕΑΣ (MWh)	Ανοδική χΕΑΣ (MWh)	Καθοδική χΕΑΣ (MWh)
Συνολική ποσότητα εβδομάδας W	10.274	10.936	1.324	4.561	8.950	6.375
Μεταβολή ως προς W-1	0%	0%	0%	0%	0%	0%

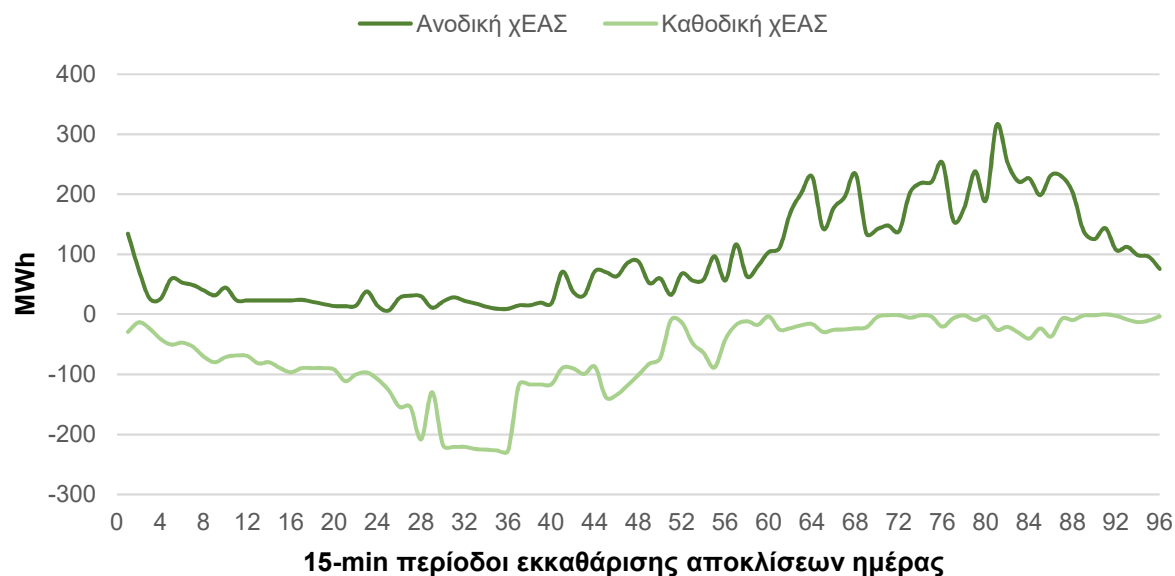
15-min προφίλ συνολικής ενεργοποιημένης ενέργειας



15-min προφίλ ενεργοποιημένης ενέργειας αΕΑΣ



15-min προφίλ ενεργοποιημένης ενέργειας χΕΑΣ



Ανάλυση συνολικής ενεργοποιημένης ενέργειας εξισορρόπησης χΕΑΣ

Άμεσα ενεργοποιημένη ανοδική ενέργεια χΕΑΣ:	0,3%	Άμεσα ενεργοποιημένη καθοδική ενέργεια χΕΑΣ:	0,0%
Προγραμματισμένη ενεργοποιημένη ανοδική ενέργεια χΕΑΣ:	99,7%	Προγραμματισμένη ενεργοποιημένη καθοδική ενέργεια χΕΑΣ:	100,0%

Παρεχόμενη ενέργεια για σκοπούς εκτός εξισορρόπησης

Ανοδική ενέργεια χΕΑΣ:	0 MWh	Καθοδική ενέργεια χΕΑΣ:	0 MWh
------------------------	-------	-------------------------	-------

15-min προφίλ οριακών τιμών ενέργειας εξισορρόπησης χΕΑΣ



15-min προφίλ τιμής αποκλίσεων



Στατιστικά τιμών Αγοράς Ενέργειας Εξισορρόπησης

Ημέρα εβδομάδας W	Μέσος όρος 15-min ανοδικής χΕΑΣ (€/MWh)	Μέσος όρος 15-min καθοδικής χΕΑΣ (€/MWh)	Μέσος όρος 15-min τιμής αποκλίσεων (€/MWh)
01-11-20	147,9	22,1	79,3

Μεταβλητή	Μέγιστη τιμή ανοδικής χΕΑΣ (€/MWh)	Ελάχιστη τιμή ανοδικής χΕΑΣ (€/MWh)	Μέγιστη τιμή καθοδικής χΕΑΣ (€/MWh)	Ελάχιστη τιμή καθοδικής χΕΑΣ (€/MWh)	Μέγιστη τιμή αποκλίσεων (€/MWh)	Ελάχιστη τιμή αποκλίσεων (€/MWh)
Τιμή εβδομάδας W	160	90	86	-10	160	-10
Ημερομηνία	01-11-20	01-11-20	01-11-20	01-11-20	01-11-20	01-11-20
Περίοδος (τοπική ώρα)	22:00:00	03:30:00	15:45:00	14:00:00	22:15:00	14:15:00

Αγορά Ισχύος Εξισορρόπησης

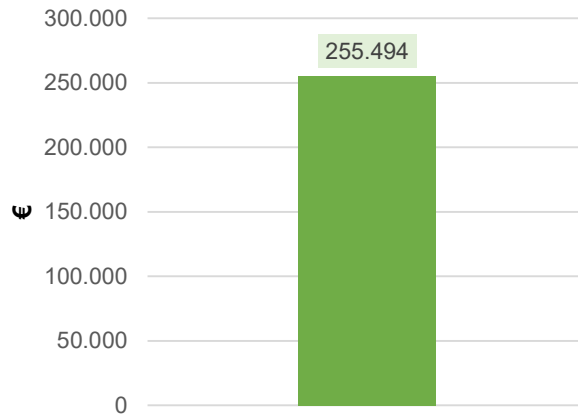
Συνολικά μεγέθη Αγοράς Ισχύος Εξισορρόπησης

Οικονομικά μεγέθη

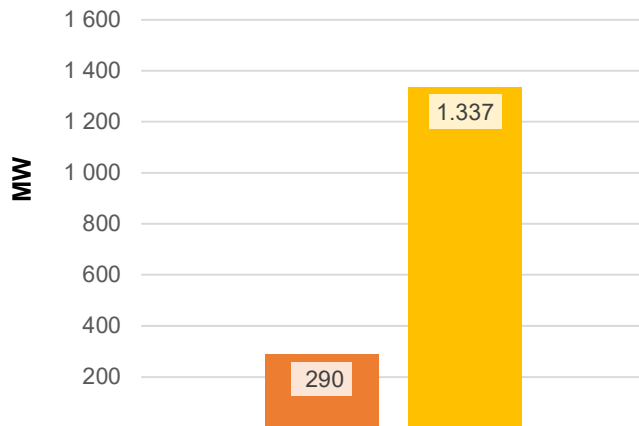
- Πίστωση BSPs για παροχή ανοδικής και καθοδικής Ισχύος Εξισορρόπησης:

255.494 €

συγκριτικά με την εβδομάδα W-1 ➔ 0%



Μεγέθη Ισχύος



- Μέση ανοδική Ισχύος Εξισορρόπησης (30 min):

1.337 MW

συγκριτικά με την εβδομάδα W-1 ➔ 0%

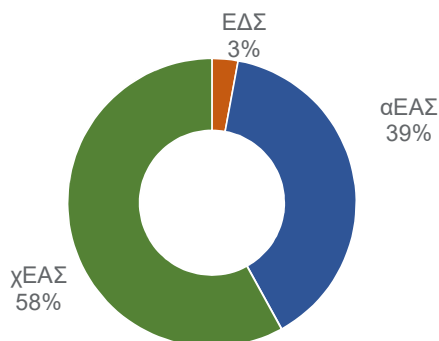
- Μέση καθοδική Ισχύος Εξισορρόπησης (30 min):

290 MW

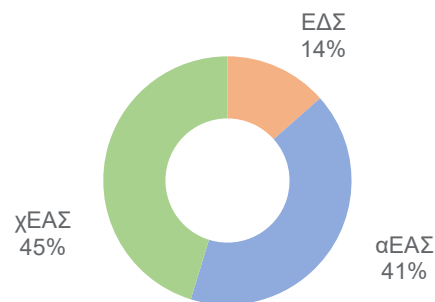
συγκριτικά με την εβδομάδα W-1 ➔ 0%

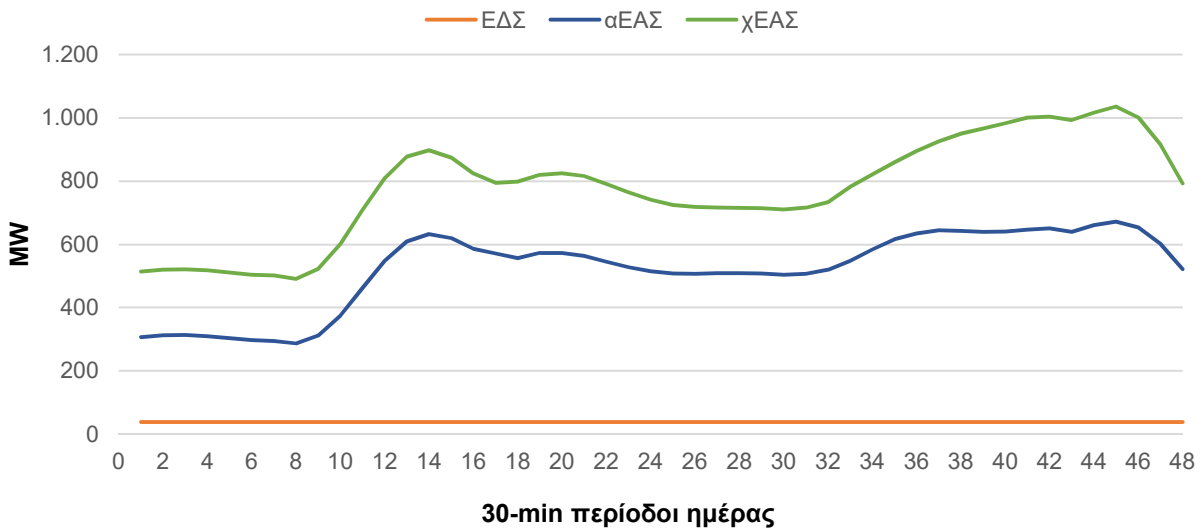
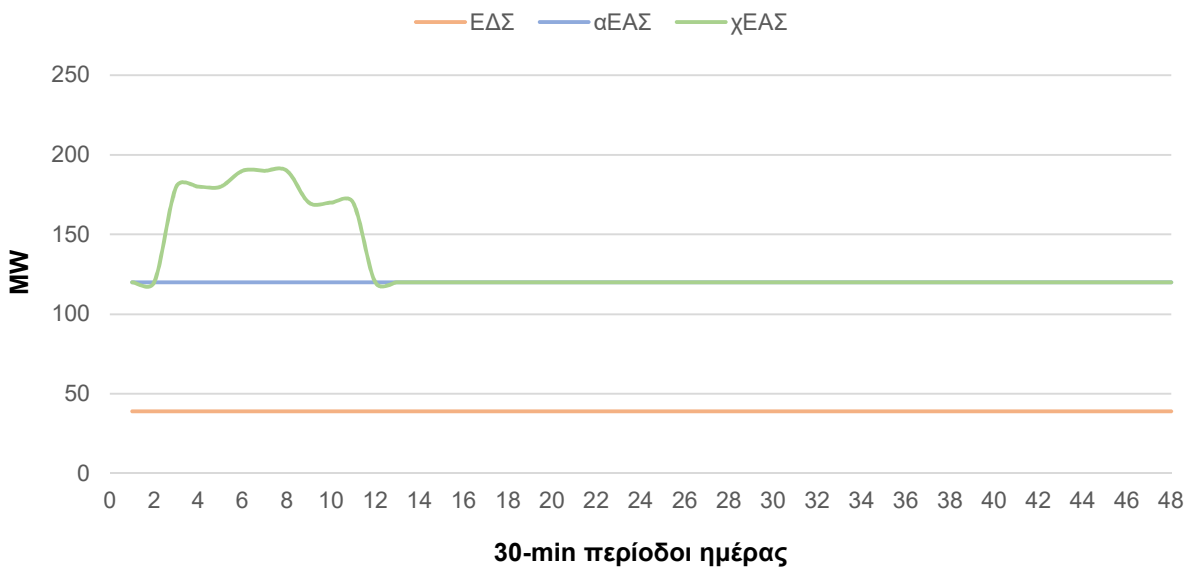
Κατανομή προϊόντων Αγοράς Ισχύος Εξισορρόπησης

Ανοδική



Καθοδική



30-min απαιτήσεις Συστήματος ανά προϊόν Ισχύος Εξισορρόπησης
Ανοδική

Καθοδική

Στατιστικά Ισχύος Εξισορρόπησης εβδομάδας (W)

Προϊόντα Ισχύος Εξισορρόπησης	Ανοδική ΕΔΣ (MW)	Καθοδική ΕΔΣ (MW)	Ανοδική αΕΑΣ (MW)	Καθοδική αΕΑΣ (MW)	Ανοδική χΕΑΣ (MW)	Καθοδική χΕΑΣ (MW)
Μέγιστο	39	39	672	120	1.036	190
Ελάχιστο	39	39	287	120	491	120
Μέσος όρος 30-min	39	39	522	120	776	131
Μεταβολή ως προς W-1	0,0%	0,0%	0,0%	0,0%	0,0%	0,0%

Παράρτημα

Ευρετήριο όρων

Ελληνικοί όροι

αΕΑΣ

αυτόματη Εφεδρεία Αποκατάστασης Συχνότητας (aFRR)

ΕΔΣ

Εφεδρεία Διατήρησης Συχνότητας (FCR)

χΕΑΣ

χειροκίνητη Εφεδρεία Αποκατάστασης Συχνότητας (mFRR)

Αγγλικοί όροι

BSP

Balancing Service Provider (Πάροχος ΥπηρεσιώνΕξισορόπησης)