



αδμηε

ΑΝΕΞΑΡΤΗΤΟΣ  
ΔΙΑΧΕΙΡΙΣΤΗΣ ΜΕΤΑΦΟΡΑΣ  
ΗΛΕΚΤΡΙΚΗΣ ΕΝΕΡΓΕΙΑΣ

## ΤΡΙΜΗΝΙΑΙΟ ΔΕΛΤΙΟ

Δημοσίευση στοιχείων για τα μερίδια αγοράς των  
Προμηθευτών πελατών Υψηλής Τάσης στο  
Διασυνδεδεμένο Σύστημα

Α ΤΡΙΜΗΝΟ 2020

Έκδοση 2η

## Εισαγωγή

Το παρόν δελτίο εκδίδεται τριμηνιαίως με σκοπό την παρακολούθηση των μεριδίων αγοράς των Προμηθευτών πελατών Υψηλής Τάσης στο Διασυνδεδεμένο Σύστημα.

Περιλαμβάνει τα αποτελέσματα (ενεργειακά και ανά αριθμό πελατών) των συμμετεχόντων όπως προκύπτουν από τις αντίστοιχες μηνιαίες εκκαθάρσεις που υλοποιούνται από τον Διαχειριστή του Συστήματος και όπως αυτές έχουν διαμορφωθεί την τελευταία ημέρα του εκάστοτε τριμήνου αναφοράς

Διαρθρώνεται στα εξής τμήματα:

ΤΜΗΜΑ I: Ενεργοί Προμηθευτές

ΤΜΗΜΑ II: Μερίδιο αγοράς αναφορικά με τον αριθμό των πελατών Υ.Τ.

ΤΜΗΜΑ III: Μερίδιο αγοράς ως ποσοστό της καταναλωθείσας ενέργειας υψηλής τάσης

## 1 Ενεργοί Προμηθευτές

Οι ενεργοί Προμηθευτές πελατών Υψηλής Τάσης για το εξεταζόμενο τρίμηνο παρουσιάζονται στον ακόλουθο πίνακα :

Πίνακας 1.1: Ενεργοί Προμηθευτές πελατών Υψηλής Τάσης για το εξεταζόμενο τρίμηνο

A/A	Όνομα Συμμετέχοντα	Κωδικός EIC
1	ΔΗΜΟΣΙΑ ΕΠΙΧΕΙΡΗΣΗ ΗΛΕΚΤΡΙΣΜΟΥ Α.Ε.	11XPPCDDE9-----D
2	ΗΡΩΝ ΘΕΡΜΟΗΛΕΚΤΡΙΚΗ Α.Ε.	29XHERON THERMELC
3	ΗΡΩΝ ΙΙ ΒΟΙΩΤΙΑΣ Α.Ε.*	29XHERONI I VIOT-R
4	ΚΟΡΙΝΘΟΣ POWER Α.Ε.*	29XKPOWER2010A-L
5	ΛΙΓΝΙΤΙΚΗ ΜΕΓΑΛΟΠΟΛΗΣ Α.Ε.*	29X1000100010018
6	ΛΙΓΝΙΤΙΚΗ ΜΕΛΙΤΗΣ Α.Ε.*	29X1000100010026
7	ΜΥΤΙΛΗΝΑΙΟΣ Α.Ε.	29XMYTILINEOSSA2
8	ELPEDISON Α.Ε.	29XTHESSALPOWER A
9	VOLTERRA Α.Ε.	29XVOLTERRA--SAQ

Στον παραπάνω πίνακα με \* σημειώνονται οι συμμετέχοντες που εξυπηρετούν αποκλειστικά βοηθητικά φορτία Συμβατικών Μονάδων και δεν έχουν άδεια προμήθειας.

## 2 Μεριδίο αγοράς αναφορικά με τον αριθμό των πελατών Υ.Τ.

### 2.1 Συγκεντρωτικά αποτελέσματα τριμήνου

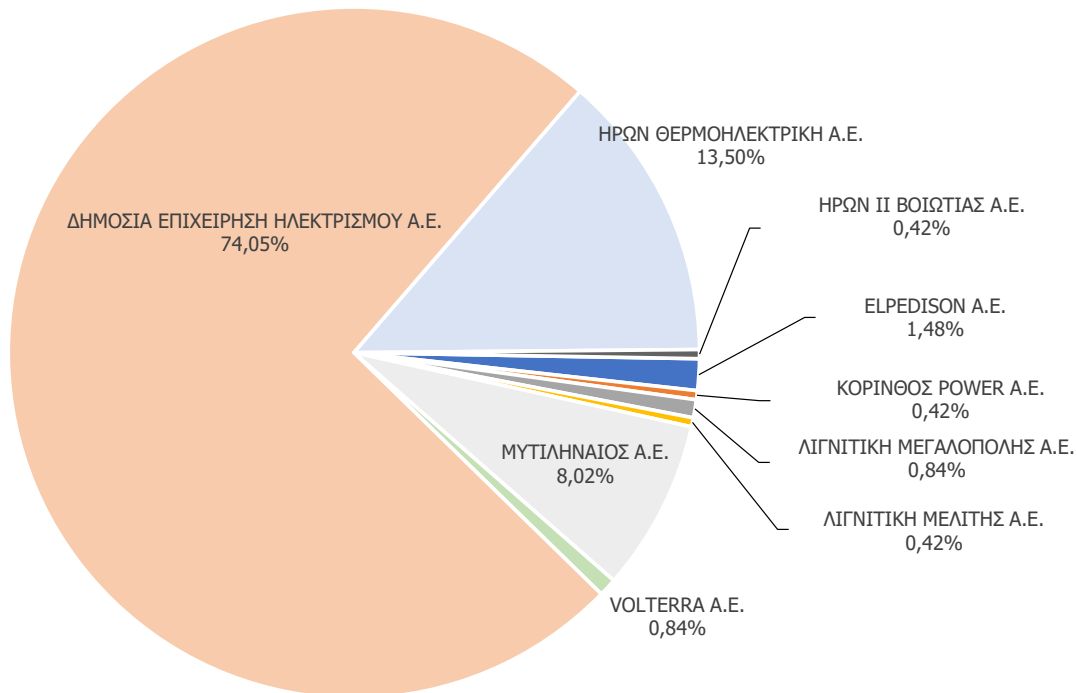
Στον ακόλουθο πίνακα παρουσιάζεται ο αριθμός των πελατών υψηλής τάσης ανά προμηθευτή αναλυτικά για το εξεταζόμενο τρίμηνο

Πίνακας 2.1: Αριθμός ενεργών Προμηθευτών και πελατών υψηλής τάσης

	Ιανουάριος	Φεβρουάριος	Μάρτιος
Αριθμός ενεργών προμηθευτών υψηλής τάσης	9	9	9
Αριθμός πελατών υψηλής τάσης	230	233	237
Αριθμός πελατών υψηλής τάσης με διπλή εκπροσώπηση	3	3	3

Στο επόμενο γράφημα παρουσιάζεται το μερίδιο αγοράς που είχε κάθε προμηθευτής υψηλής τάσης την τελευταία μέρα του εξεταζόμενου τριμήνου.

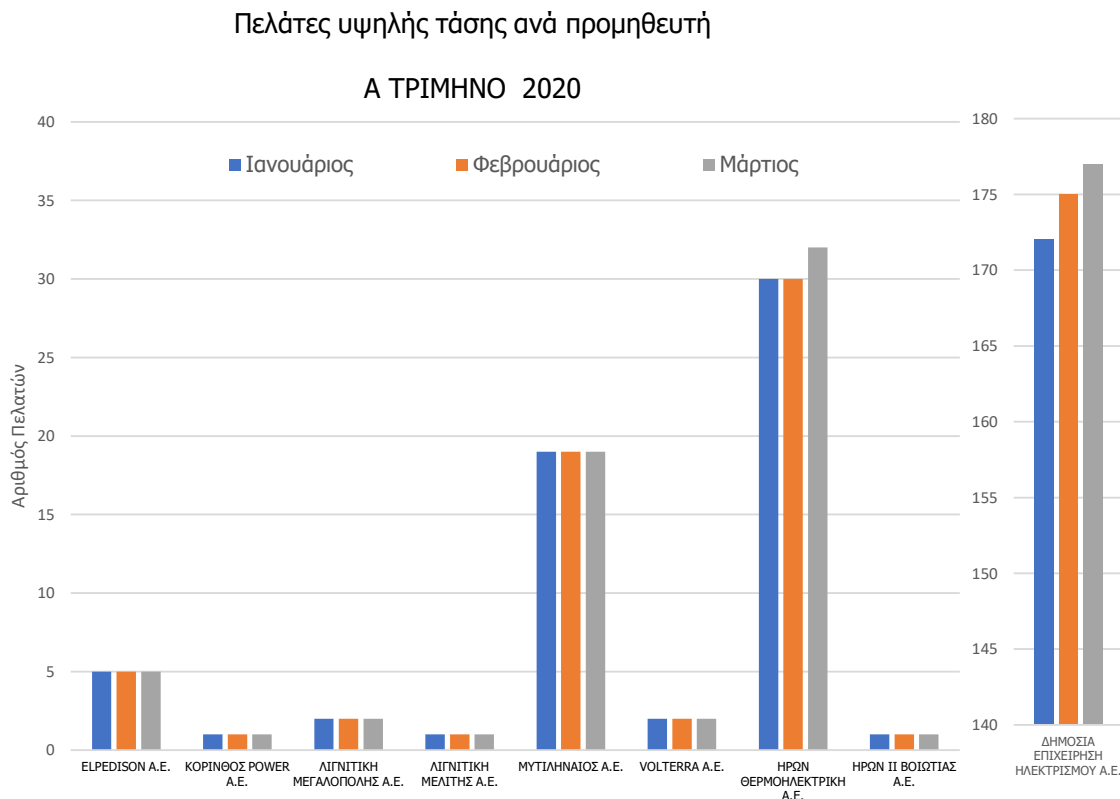
### Μεριδίο αγοράς ως ποσοστό (%) των πελατών υψηλής τάσης ανά προμηθευτή την τελευταία μέρα του Α Τριμήνου



Γράφημα 2.1: Μεριδίο αγοράς πελατών υψηλής τάσης

**Σημείωση:** Για τη γραφική απεικόνιση του μεριδίου αγοράς πελατών, οι πελάτες με διπλή εκπροσώπηση υπολογίζονται κατά το ήμισυ για κάθε ένα εκ των δύο προμηθευτών που τους εκπροσωπεί.

Στο ακόλουθο γράφημα παρουσιάζεται ο αριθμός πελατών υψηλής τάσης ανά Προμηθευτή την τελευταία μέρα κάθε μήνα του εξεταζόμενου τριμήνου.



Γράφημα 2.2: Αριθμός των πελατών υψηλής τάσης ανά Προμηθευτή

Πίνακας 2.2: Αριθμός των πελατών υψηλής τάσης ανά Προμηθευτή

Α/Α	Όνομα Συμμετέχοντα	Ιανουάριος	Φεβρουάριος	Μάρτιος
1	ΔΗΜΟΣΙΑ ΕΠΙΧΕΙΡΗΣΗ ΗΛΕΚΤΡΙΣΜΟΥ Α.Ε.	172	175	177
2	ΗΡΩΝ ΘΕΡΜΟΗΛΕΚΤΡΙΚΗ Α.Ε.	30	30	32
3	ΗΡΩΝ ΙΙ ΒΟΙΩΤΙΑΣ Α.Ε.*	1	1	1
4	ΚΟΡΙΝΘΟΣ POWER Α.Ε.*	1	1	1
5	ΛΙΓΝΙΤΙΚΗ ΜΕΓΑΛΟΠΟΛΗΣ Α.Ε.*	2	2	2
6	ΛΙΓΝΙΤΙΚΗ ΜΕΛΙΤΗΣ Α.Ε.*	1	1	1
7	ΜΥΤΙΛΗΝΑΙΟΣ Α.Ε.	19	19	19
8	ELPEDISON Α.Ε.	5	5	5
9	VOLTERRA Α.Ε.	2	2	2

Στον παραπάνω πίνακα με \* σημειώνονται οι συμμετέχοντες που εξυπηρετούν αποκλειστικά βοηθητικά φορτία Συμβατικών Μονάδων και δεν έχουν άδεια προμήθειας.

## 2.2 Ανάλυση πελατών υψηλής τάσης ανά κατηγορία

Στον πίνακα που ακολουθεί περιλαμβάνονται ο αριθμός πελατών υψηλής τάσης ανά Προμηθευτή και ανά κατηγορία κατανάλωσης όπως καταγράφηκαν την τελευταία μέρα κάθε μήνα του εξεταζόμενου τριμήνου.

Πίνακας 2.3: Αριθμός των πελατών υψηλής τάσης ανά Προμηθευτή και ανά κατηγορία κατανάλωσης

Ιανουάριος	Βοηθητικά ΑΠΕ	Βιομηχανία	Ορυχεία Λιγνίτη	Σιδηρόδρομος	Βοηθητικά Μονάδας / Άντληση
ΔΕΗ Α.Ε	84	31	5	14	38
ΗΡΩΝ ΘΕΡΜΟΗΛΕΚΤΡΙΚΗ Α.Ε.	27	0	0	0	3
ΗΡΩΝ ΙΙ ΒΟΙΩΤΙΑΣ Α.Ε.	0	0	0	0	1
ΚΟΡΙΝΘΟΣ POWER Α.Ε.	0	0	0	0	1
ΛΙΓΝΙΤΙΚΗ ΜΕΓΑΛΟΠΟΛΗΣ Α.Ε.	0	0	0	0	2
ΛΙΓΝΙΤΙΚΗ ΜΕΛΙΤΗΣ Α.Ε.	0	0	0	0	1
ΜΥΤΙΛΗΝΑΙΟΣ Α.Ε.	17	0	0	0	2
ELPEDISON Α.Ε.	0	3	0	0	2
VOLTERRA Α.Ε.	2	0	0	0	0

\* Οι τρεις βιομηχανικοί πελάτες της ELPEDISON Α.Ε. αφορούν πελάτες με διπλή εκπροσώπηση που καταμετρούνται και στη ΔΕΗ Α.Ε.

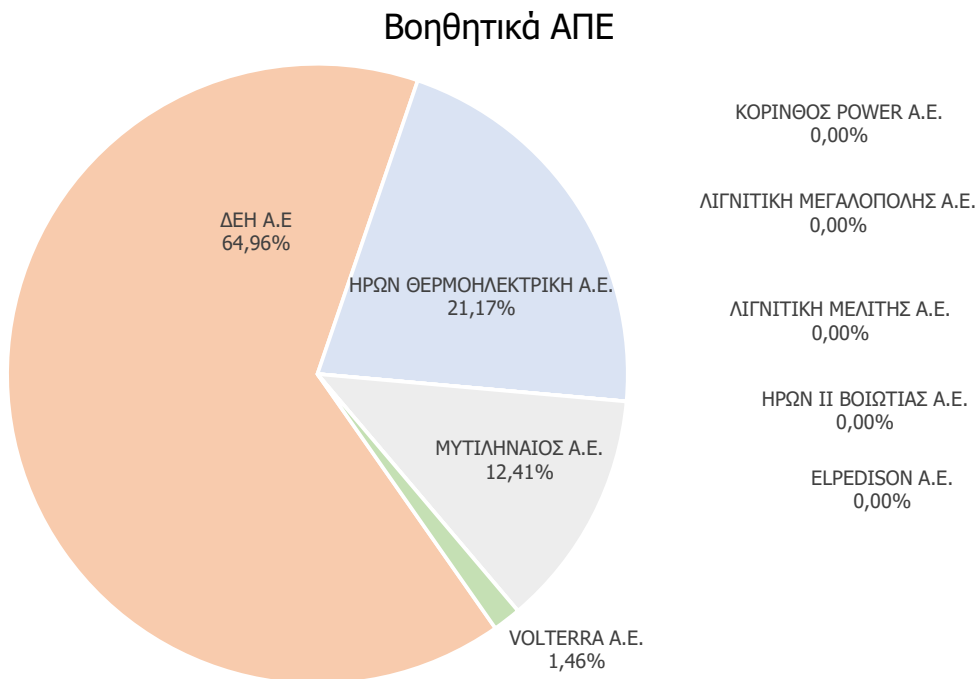
Φεβρουάριος	Βοηθητικά ΑΠΕ	Βιομηχανία	Ορυχεία Λιγνίτη	Σιδηρόδρομος	Βοηθητικά Μονάδας / Άντληση
ΔΕΗ Α.Ε	87	31	5	14	38
ΗΡΩΝ ΘΕΡΜΟΗΛΕΚΤΡΙΚΗ Α.Ε.	27	0	0	0	3
ΗΡΩΝ ΙΙ ΒΟΙΩΤΙΑΣ Α.Ε.	0	0	0	0	1
ΚΟΡΙΝΘΟΣ POWER Α.Ε.	0	0	0	0	1
ΛΙΓΝΙΤΙΚΗ ΜΕΓΑΛΟΠΟΛΗΣ Α.Ε.	0	0	0	0	2
ΛΙΓΝΙΤΙΚΗ ΜΕΛΙΤΗΣ Α.Ε.	0	0	0	0	1
ΜΥΤΙΛΗΝΑΙΟΣ Α.Ε.	17	0	0	0	2
ELPEDISON Α.Ε.	0	3	0	0	2
VOLTERRA Α.Ε.	2	0	0	0	0

\* Οι τρεις βιομηχανικοί πελάτες της ELPEDISON Α.Ε. αφορούν πελάτες με διπλή εκπροσώπηση που καταμετρούνται και στη ΔΕΗ Α.Ε.

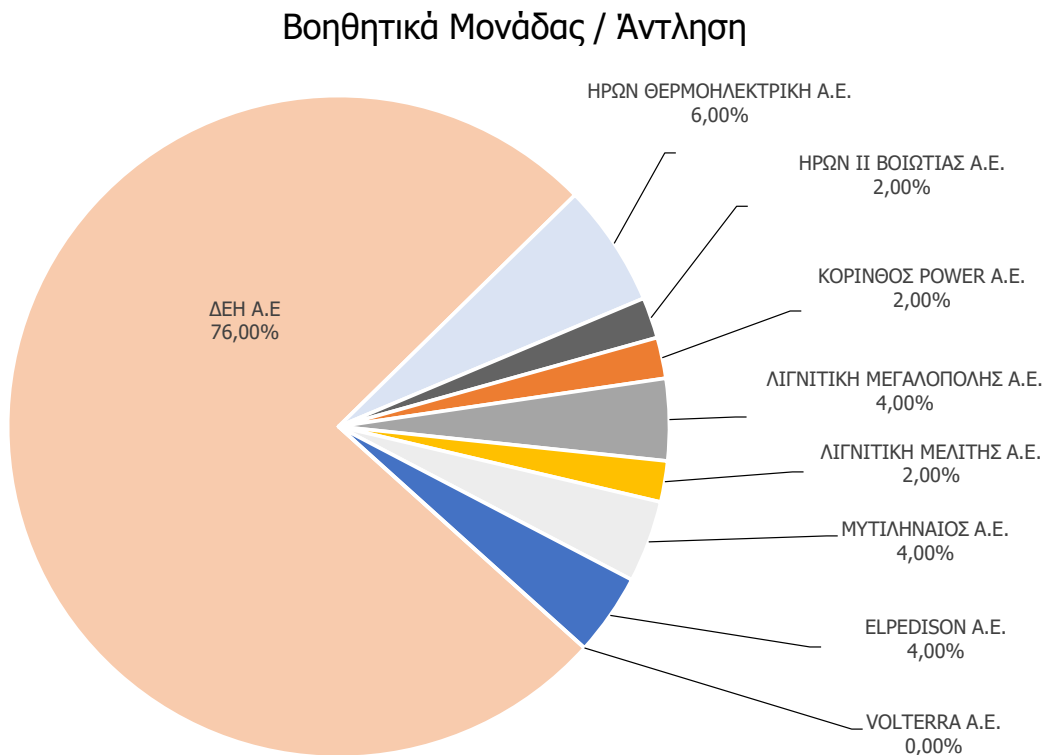
Μάρτιος	Βοηθητικά ΑΠΕ	Βιομηχανία	Ορυχεία Λιγνίτη	Σιδηρόδρομος	Βοηθητικά Μονάδας / Άντληση
ΔΕΗ Α.Ε	89	31	5	14	38
ΗΡΩΝ ΘΕΡΜΟΗΛΕΚΤΡΙΚΗ Α.Ε.	29	0	0	0	3
ΗΡΩΝ ΙΙ ΒΟΙΩΤΙΑΣ Α.Ε.	0	0	0	0	1
ΚΟΡΙΝΘΟΣ POWER Α.Ε.	0	0	0	0	1
ΛΙΓΝΙΤΙΚΗ ΜΕΓΑΛΟΠΟΛΗΣ Α.Ε.	0	0	0	0	2
ΛΙΓΝΙΤΙΚΗ ΜΕΛΙΤΗΣ Α.Ε.	0	0	0	0	1
ΜΥΤΙΛΗΝΑΙΟΣ Α.Ε.	17	0	0	0	2
ELPEDISON Α.Ε.	0	3	0	0	2
VOLTERRA Α.Ε.	2	0	0	0	0

\* Οι τρεις βιομηχανικοί πελάτες της ELPEDISON Α.Ε. αφορούν πελάτες με διπλή εκπροσώπηση που καταμετρούνται και στη ΔΕΗ Α.Ε.

Στα γραφήματα που ακολουθούν παρουσιάζεται τα μερίδια αγοράς ως ποσοστό (%) των πελατών υψηλής τάσης ανά κατηγορία κατανάλωσης όπως καταγράφηκαν την τελευταία μέρα του εξεταζόμενου τριμήνου.

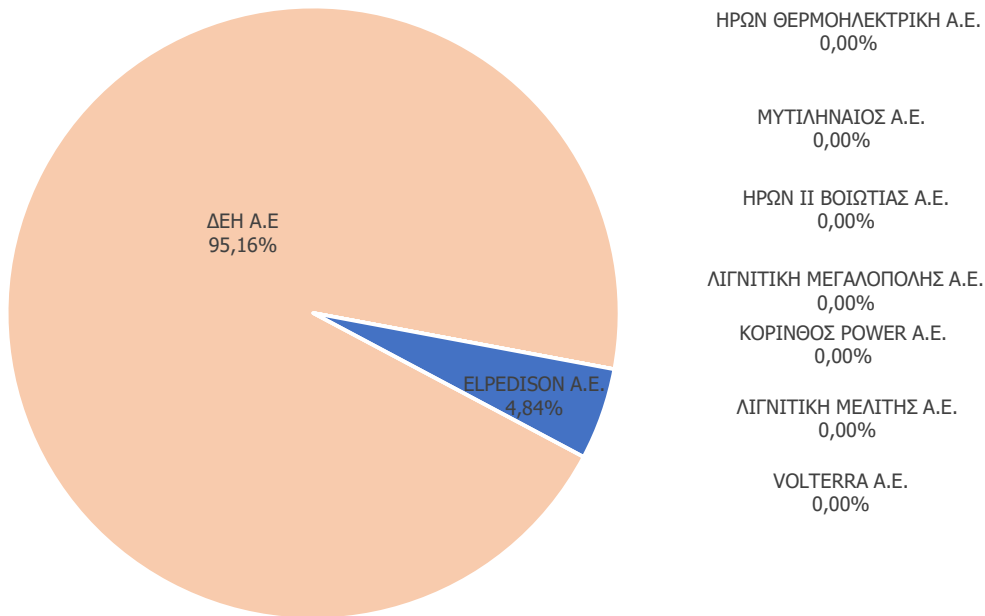


Γράφημα 2.3: Μερίδια αγοράς ως ποσοστό (%) των πελατών για βοηθητικά φορτία ΑΠΕ



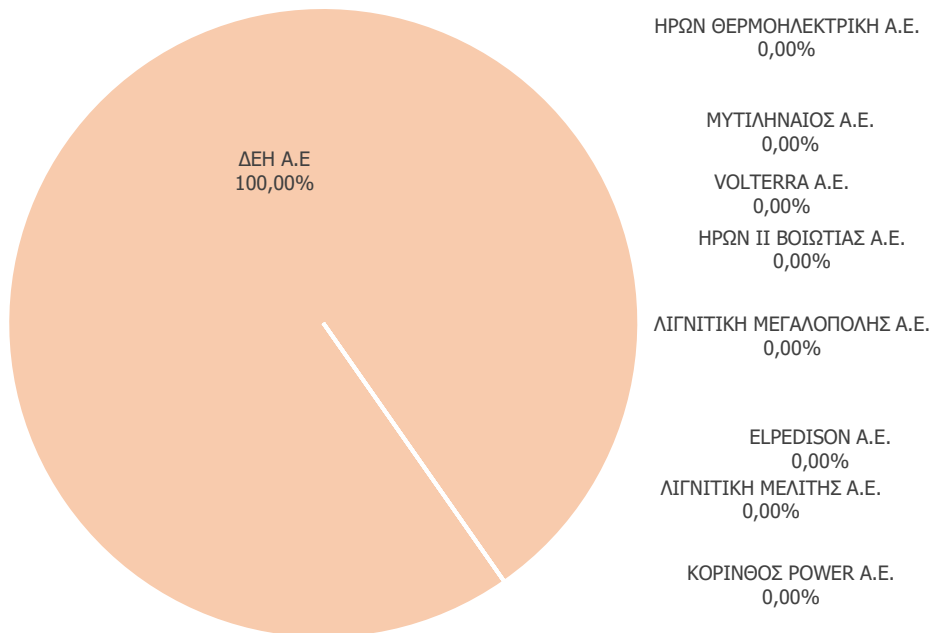
Γράφημα 2.4: Μερίδια αγοράς ως ποσοστό (%) των πελατών για βοηθητικά φορτία μονάδων και άντληση

### Βιομηχανία



Γράφημα 2.5: Μερίδια αγοράς ως ποσοστό (%) των πελατών για βιομηχανικούς πελάτες  
Σημείωση: Για τη γραφική απεικόνιση του μεριδίου αγοράς βιομηχανικών πελατών, οι πελάτες με διπλή εκπροσώπηση υπολογίζονται κατά το ήμισυ για κάθε ένα εκ των δύο προμηθευτών που τους εκπροσωπεί.

### Σιδηρόδρομος & Ορυχεία Λιγνίτη



Γράφημα 2.6: Μερίδια αγοράς ως ποσοστό (%) των πελατών για το σιδηρόδρομο και για τα ορυχεία λιγνίτη



### 3 Μεριδίο αγοράς ως ποσοστό της καταναλωθείσας ενέργειας υψηλής τάσης

#### 3.1 Συγκεντρωτικά αποτελέσματα τριμήνου

Στον ακόλουθο πίνακα παρουσιάζεται το σύνολο της ενέργειας υψηλής τάσης που απορροφήθηκε για το εξεταζόμενο τρίμηνο :

Πίνακας 3.1: Καταναλωθείσα ενέργεια υψηλής τάσης

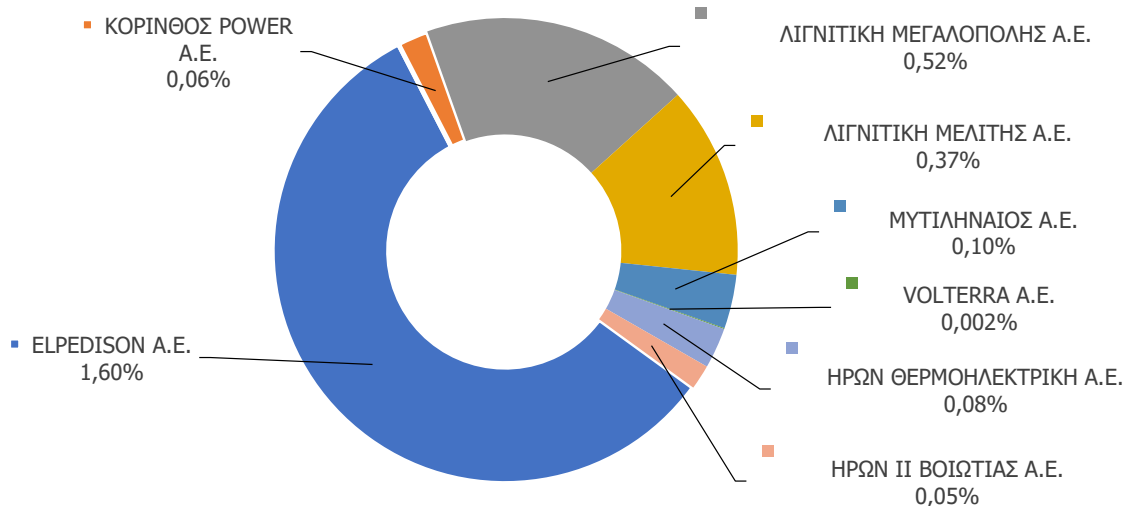
	Ιανουάριος	Φεβρουάριος	Μάρτιος
Σύνολο καταναλωθείσας ενέργειας Υ.Τ. ( GWh )	667,1	638,8	667,7

Στο επόμενο γράφημα παρουσιάζεται το μερίδιο αγοράς που είχε κάθε Προμηθευτής πελατών Υψηλής Τάσης ως ποσοστό (%) της καταναλωθείσας ενέργειας υψηλής τάσης για το εξεταζόμενο τρίμηνο

Μερίδια αγοράς ως ποσοστό (%) της καταναλωθείσας ενέργειας υψηλής τάσης  
Α ΤΡΙΜΗΝΟ 2020

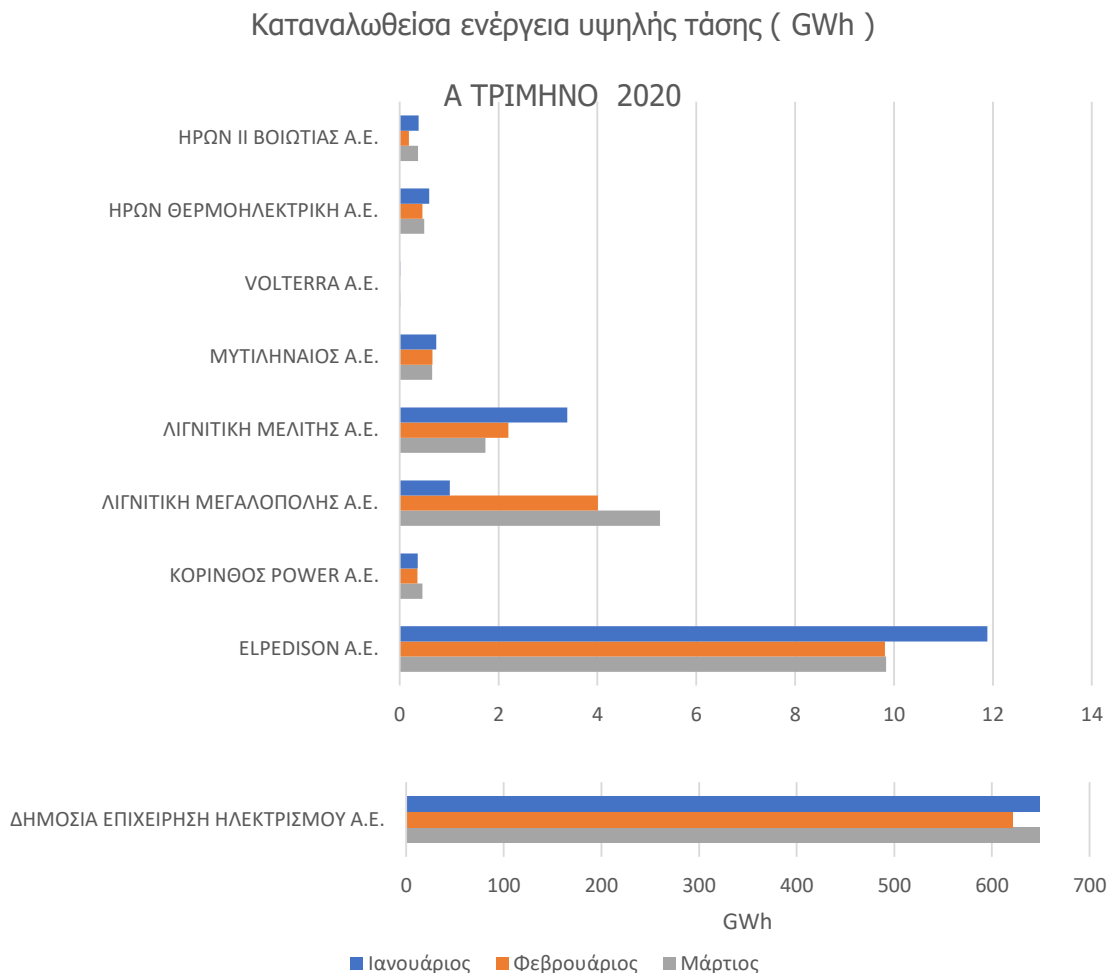


Ανάλυση μεριδίων αγοράς ως ποσοστό (%) της καταναλωθείσας ενέργειας υψηλής τάσης λοιπών συμμετεχόντων πλην ΔΕΗ Α.Ε.  
Α ΤΡΙΜΗΝΟ 2020



Γράφημα 3.1: Μεριδίο αγοράς καταναλωθείσας ενέργειας υψηλής τάσης

Στο ακόλουθο γράφημα παρουσιάζεται η καταναλωθείσα ενέργεια υψηλής τάσης ανά Προμηθευτή πελατών Υψηλής Τάσης, ανά μήνα για το εξεταζόμενο τρίμηνο.



Γράφημα 3.2: Αριθμός πελατών ανά Εκπρόσωπο Φορτίου υψηλής τάσης

Πίνακας 3.2: Καταναλωθείσα ενέργεια υψηλής τάσης ανά Προμηθευτή ( GWh )

A/A		Ιανουάριος	Φεβρουάριος	Μάρτιος
1	ΔΗΜΟΣΙΑ ΕΠΙΧΕΙΡΗΣΗ ΗΛΕΚΤΡΙΣΜΟΥ Α.Ε.	648,7	621,1	648,9
2	ΗΡΩΝ ΘΕΡΜΟΗΛΕΚΤΡΙΚΗ Α.Ε.	0,6	0,5	0,5
3	ΗΡΩΝ II ΒΟΙΩΤΙΑΣ Α.Ε.*	0,4	0,2	0,4
4	ΚΟΡΙΝΘΟΣ POWER Α.Ε.*	0,4	0,4	0,5
5	ΛΙΓΝΙΤΙΚΗ ΜΕΓΑΛΟΠΟΛΗΣ Α.Ε.*	1,0	4,0	5,3
6	ΛΙΓΝΙΤΙΚΗ ΜΕΛΙΤΗΣ Α.Ε.*	3,4	2,2	1,7
7	ΜΥΤΙΛΗΝΑΙΟΣ Α.Ε.	0,7	0,7	0,7
8	ELPEDISON Α.Ε.	11,9	9,8	9,8
9	VOLTERRA Α.Ε.	0,0	0,0	0,0

Στον παραπάνω πίνακα με \* σημειώνονται οι συμμετέχοντες που εξυπηρετούν αποκλειστικά βοηθητικά φορτία Μονάδων και δεν έχουν άδεια προμήθειας.

**3.2 Ανάλυση καταναλωθείσας ενέργειας Υ.Τ. ανά κατηγορία**

Στον πίνακα που ακολουθεί περιλαμβάνεται η καταναλωθείσα ενέργεια υψηλής τάσης ανά Προμηθευτή πελατών Υψηλής Τάσης και ανά κατηγορία κατανάλωσης όπως καταγράφηκαν για το εξεταζόμενο τρίμηνο.

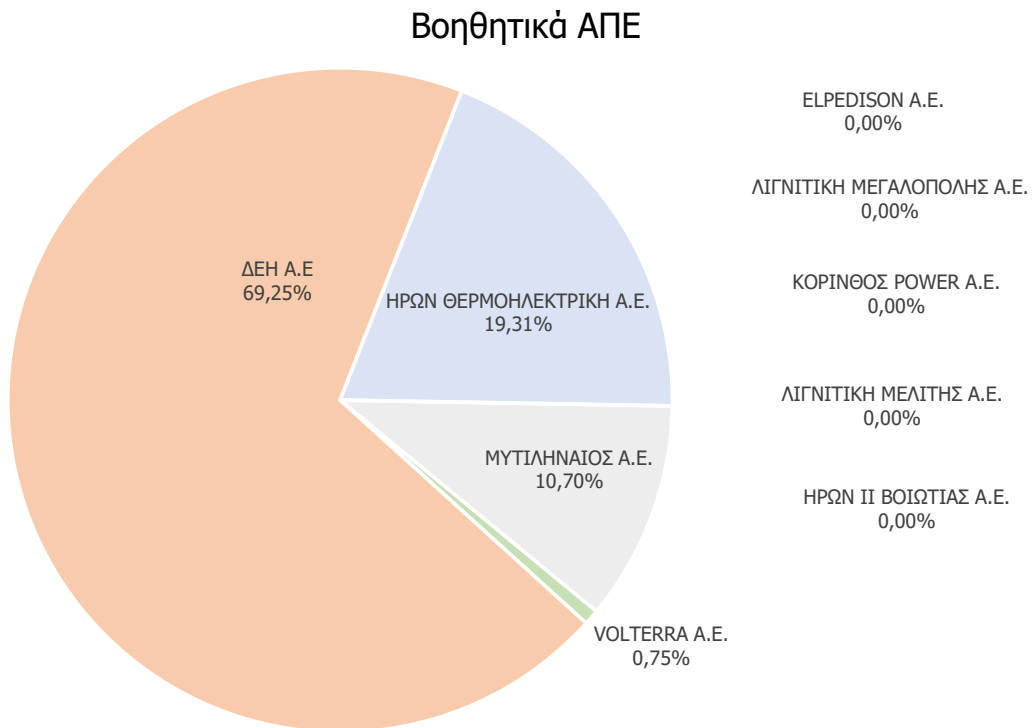
Πίνακας 3.3: Καταναλωθείσα ενέργεια υψηλής τάσης ανά Προμηθευτή και ανά κατηγορία κατανάλωσης σε GWh

Ιανουάριος	Βοηθητικά ΑΠΕ	Βιομηχανία	Ορυχεία Λιγνίτη	Σιδηρόδρομος	Βοηθητικά Μονάδας / Άντληση
ΔΕΗ Α.Ε	1,1	567,4	47,0	7,0	26,2
ΗΡΩΝ ΘΕΡΜΟΗΛΕΚΤΡΙΚΗ Α.Ε.	0,4	0,0	0,0	0,0	0,2
ΗΡΩΝ ΙΙ ΒΟΙΩΤΙΑΣ Α.Ε.	0,0	0,0	0,0	0,0	0,4
ΚΟΡΙΝΘΟΣ POWER Α.Ε.	0,0	0,0	0,0	0,0	0,4
ΛΙΓΝΙΤΙΚΗ ΜΕΓΑΛΟΠΟΛΗΣ Α.Ε.	0,0	0,0	0,0	0,0	1,0
ΛΙΓΝΙΤΙΚΗ ΜΕΛΙΤΗΣ Α.Ε.	0,0	0,0	0,0	0,0	3,4
ΜΥΤΙΛΗΝΑΙΟΣ Α.Ε.	0,2	0,0	0,0	0,0	0,5
ELPEDISON Α.Ε.	0,0	11,0	0,0	0,0	0,9
VOLTERRA Α.Ε.	0,0	0,0	0,0	0,0	0,0

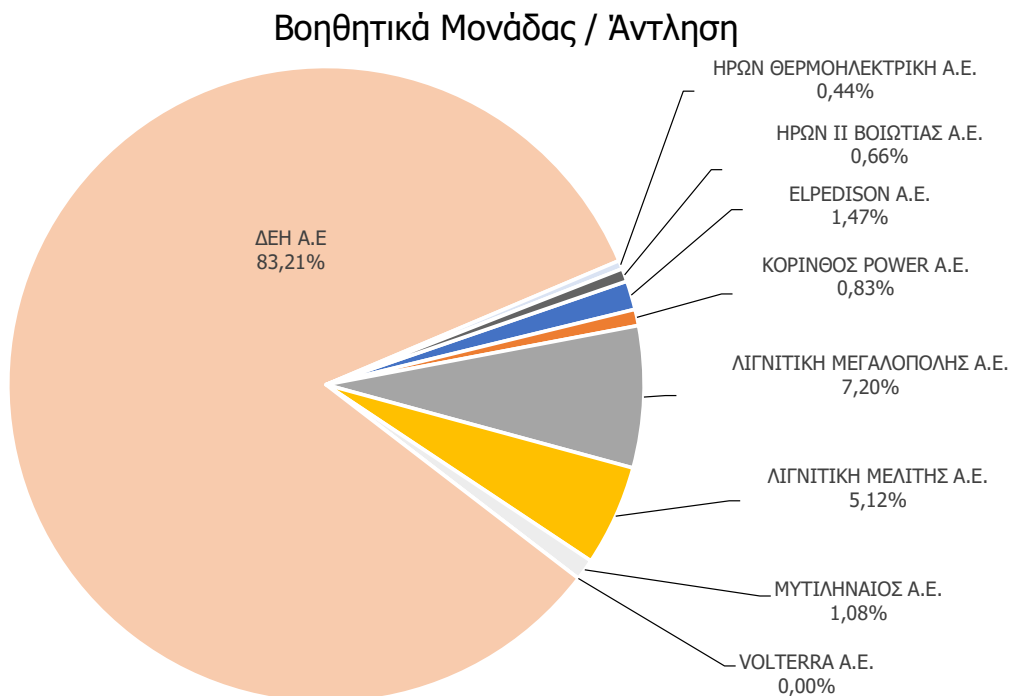
Φεβρουάριος	Βοηθητικά ΑΠΕ	Βιομηχανία	Ορυχεία Λιγνίτη	Σιδηρόδρομος	Βοηθητικά Μονάδας / Άντληση
ΔΕΗ Α.Ε	1,0	536,6	41,5	6,3	35,7
ΗΡΩΝ ΘΕΡΜΟΗΛΕΚΤΡΙΚΗ Α.Ε.	0,3	0,0	0,0	0,0	0,2
ΗΡΩΝ ΙΙ ΒΟΙΩΤΙΑΣ Α.Ε.	0,0	0,0	0,0	0,0	0,2
ΚΟΡΙΝΘΟΣ POWER Α.Ε.	0,0	0,0	0,0	0,0	0,4
ΛΙΓΝΙΤΙΚΗ ΜΕΓΑΛΟΠΟΛΗΣ Α.Ε.	0,0	0,0	0,0	0,0	4,0
ΛΙΓΝΙΤΙΚΗ ΜΕΛΙΤΗΣ Α.Ε.	0,0	0,0	0,0	0,0	2,2
ΜΥΤΙΛΗΝΑΙΟΣ Α.Ε.	0,1	0,0	0,0	0,0	0,5
ELPEDISON Α.Ε.	0,0	9,1	0,0	0,0	0,7
VOLTERRA Α.Ε.	0,0	0,0	0,0	0,0	0,0

Μάρτιος	Βοηθητικά ΑΠΕ	Βιομηχανία	Ορυχεία Λιγνίτη	Σιδηρόδρομος	Βοηθητικά Μονάδας / Άντληση
ΔΕΗ Α.Ε	1,2	552,9	32,8	5,0	57,0
ΗΡΩΝ ΘΕΡΜΟΗΛΕΚΤΡΙΚΗ Α.Ε.	0,3	0,0	0,0	0,0	0,2
ΗΡΩΝ ΙΙ ΒΟΙΩΤΙΑΣ Α.Ε.	0,0	0,0	0,0	0,0	0,4
ΚΟΡΙΝΘΟΣ POWER Α.Ε.	0,0	0,0	0,0	0,0	0,5
ΛΙΓΝΙΤΙΚΗ ΜΕΓΑΛΟΠΟΛΗΣ Α.Ε.	0,0	0,0	0,0	0,0	5,3
ΛΙΓΝΙΤΙΚΗ ΜΕΛΙΤΗΣ Α.Ε.	0,0	0,0	0,0	0,0	1,7
ΜΥΤΙΛΗΝΑΙΟΣ Α.Ε.	0,2	0,0	0,0	0,0	0,5
ELPEDISON Α.Ε.	0,0	9,3	0,0	0,0	0,5
VOLTERRA Α.Ε.	0,0	0,0	0,0	0,0	0,0

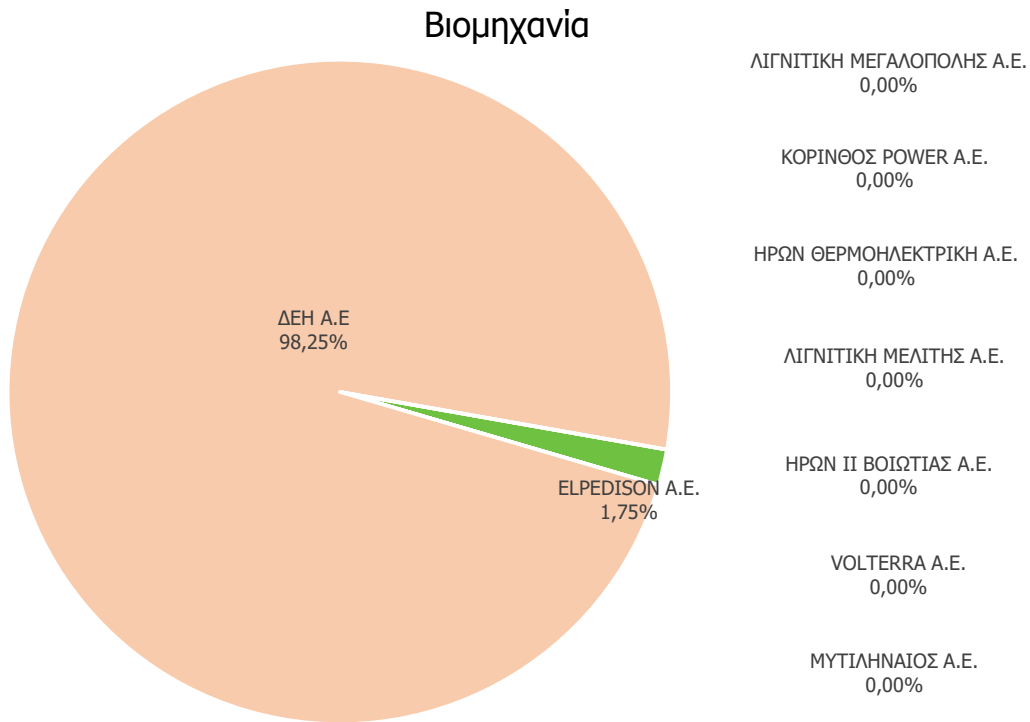
Στα γραφήματα που ακολουθούν παρουσιάζεται τα μερίδια αγοράς ως ποσοστό (%) της καταναλωθείσας ενέργειας υψηλής τάσης ανά κατηγορία κατανάλωσης όπως καταγράφηκαν στο σύνολο του εξεταζόμενου τριμήνου.



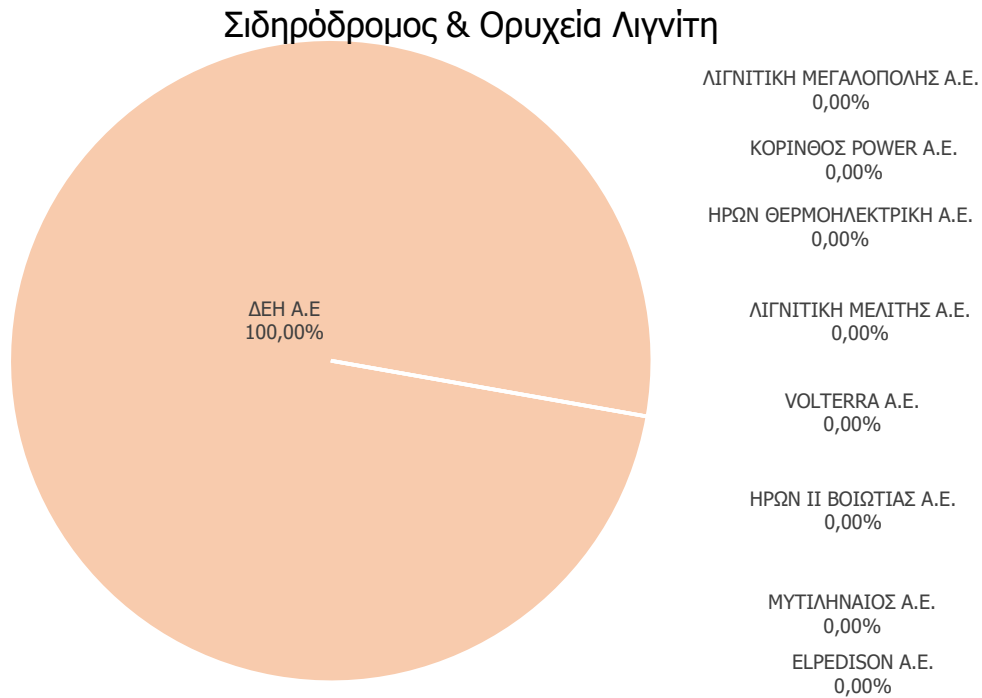
Γράφημα 3.3: Μερίδια αγοράς ως ποσοστό (%) της καταναλωθείσας ενέργειας Υ.Τ. για βοηθητικά φορτία ΑΠΕ



Γράφημα 3.4: Μερίδια αγοράς ως ποσοστό (%) της καταναλωθείσας ενέργειας Υ.Τ. για βοηθητικά φορτία μονάδων και άντληση



Γράφημα 3.5: Μερίδια αγοράς ως ποσοστό (%) της καταναλωθείσας ενέργειας Υ.Τ. για βιομηχανικούς πελάτες



Γράφημα 3.6: Μερίδια αγοράς ως ποσοστό (%) της καταναλωθείσας ενέργειας Υ.Τ. για το σιδηρόδρομο και τα ορυχεία λιγνίτη