



**ΑΝΕΞΑΡΤΗΤΟΣ ΔΙΑΧΕΙΡΙΣΤΗΣ ΜΕΤΑΦΟΡΑΣ
ΗΛΕΚΤΡΙΚΗΣ ΕΝΕΡΓΕΙΑΣ**

**ΜΗΝΙΑΙΟ ΔΕΛΤΙΟ ΙΣΟΖΥΓΙΟΥ ΗΛΕΚΤΡΙΚΗΣ ΕΝΕΡΓΕΙΑΣ
ΣΤΟ ΔΙΑΣΥΝΔΕΔΕΜΕΝΟ ΣΥΣΤΗΜΑ**

Πληροφορίες κ.Κ.Πετσίνης 210 9466888

	ΑΠΡΙΛΙΟΣ 2013	ΕΝΑΝΤΙ ΠΡΟΗΓ. ΕΤΟΥΣ (%)	ΙΑΝΟΥΑΡΙΟΣ - ΑΠΡΙΛΙΟΣ 2013	ΕΝΑΝΤΙ ΠΡΟΗΓ. ΕΤΟΥΣ (%)
ΠΑΡΑΓΩΓΗ ΚΑΙ ΙΣΟΖΥΓΙΟ ΕΙΣΑΓΩΓΩΝ - ΕΞΑΓΩΓΩΝ (MWh)				
ΣΥΝΟΛΟ ΠΑΡΑΓΩΓΗΣ & ΙΣΟΖΥΓΙΟΥ ΕΙΣΑΓΩΓΩΝ - ΕΞΑΓΩΓΩΝ	3.277.928	-3,77%	15.371.139	-7,12%
ΣΥΝΟΛΟ ΚΑΘ. ΠΑΡΑΓΩΓΗΣ	3.243.283	-2,58%	14.967.934	-6,85%
ΑΝΑΛΥΣΗ ΚΑΘ. ΠΑΡΑΓΩΓΗΣ				
ΛΙΓΝΙΤΙΚΗ	1.406.228	-27,33%	6.956.910	-21,00%
ΠΕΤΡΕΛΑΙΚΗ	22	1466,55%	56	-99,92%
ΦΥΣΙΚΟΥ ΑΕΡΙΟΥ	771.439	-5,68%	3.656.155	-28,63%
ΥΔΡΟΗΛΕΚΤΡΙΚΗ	795.582	204,85%	3.095.832	206,87%
*ΑΠΕ & ΆΛΛΕΣ ΠΗΓΕΣ	270.013	-14,33%	1.258.981	18,26%
ΙΣΟΖΥΓΙΟ ΕΙΣΑΓΩΓΩΝ - ΕΞΑΓΩΓΩΝ	34.644	-55,15%	403.206	-16,01%
ΕΙΣΑΓΩΓΕΣ	347.749		1.550.955	
από ΤΟΥΡΚΙΑ	3.643		189.461	
από ΑΛΒΑΝΙΑ	184.563		305.251	
από ΠΓΔΜ	103.240		567.048	
από ΒΟΥΛΓΑΡΙΑ	51.306		481.691	
από ΙΤΑΛΙΑ	4.997		7.504	
ΕΞΑΓΩΓΕΣ	313.105		1.147.749	
από ΤΟΥΡΚΙΑ	44.710		74.386	
από ΑΛΒΑΝΙΑ	267		100.826	
από ΠΓΔΜ	3.829		8.055	
από ΒΟΥΛΓΑΡΙΑ	2.609		2.624	
από ΙΤΑΛΙΑ	261.690		961.858	



**ΑΝΕΞΑΡΤΗΤΟΣ ΔΙΑΧΕΙΡΙΣΤΗΣ ΜΕΤΑΦΟΡΑΣ
ΗΛΕΚΤΡΙΚΗΣ ΕΝΕΡΓΕΙΑΣ**

**ΜΗΝΙΑΙΟ ΔΕΛΤΙΟ ΙΣΟΖΥΓΙΟΥ ΗΛΕΚΤΡΙΚΗΣ ΕΝΕΡΓΕΙΑΣ
ΣΤΟ ΔΙΑΣΥΝΔΕΔΕΜΕΝΟ ΣΥΣΤΗΜΑ**

Πληροφορίες κ.Κ.Πετσίνης 210 9466888

	ΑΠΡΙΛΙΟΣ 2013	ΕΝΑΝΤΙ ΠΡΟΗΓ. ΕΤΟΥΣ (%)	ΙΑΝΟΥΑΡΙΟΣ - ΑΠΡΙΛΙΟΣ 2013	ΕΝΑΝΤΙ ΠΡΟΗΓ. ΕΤΟΥΣ (%)
ΖΗΤΗΣΗ (MWh)				
ΣΥΝΟΛΙΚΗ ΖΗΤΗΣΗ	3.277.928	-3,77%	15.371.139	-7,12%
ΚΑΘΑΡΗ ΖΗΤΗΣΗ	3.277.606	-3,29%	15.363.240	-6,22%
ΑΝΤΛΗΣΗ	322		7.900	
ΑΝΑΛΥΣΗ ΣΥΝΟΛΙΚΗΣ ΖΗΤΗΣΗΣ				
ΙΔΙΟΚΑΤΑΝΑΛΩΣΗ ΠΑΡΑΓΩΓΗΣ	29.321		94.648	
ΕΠΙΛΕΓΟΝΤΕΣ ΠΕΛΑΤΕΣ ΥΤ	556.486	17,72%	2.131.297	1,80%
ΔΙΚΤΥΟ ΔΙΑΝΟΜΗΣ	2.542.569	-6,80%	12.439.031	-7,83%
** ΑΥΤΟΠΑΡΑΓΩΓΟΙ				
ΑΝΤΛΗΣΗ	322		7.900	
ΟΡΥΧΕΙΑ	75.136	0,64%	310.730	-0,47%
ΑΠΩΛΕΙΕΣ ΣΥΣΤΗΜΑΤΟΣ	74.094		387.534	
ΙΣΧΥΣ ΣΥΣΤΗΜΑΤΟΣ (MW)				
ΜΕΓΙΣΤΗ ΣΤΙΓΜΙΑΙΑ ΙΣΧΥΣ ΣΥΣΤΗΜΑΤΟΣ	6.570 ***		8.765 ***	
Ημερομηνία μεγίστου	08/04/13		8/1/2013	
Ώρα μεγίστου	21		20	
Θερμοκρασία ΡΟΥΦ την ώρα μεγίστου (°C)	16		0	
ΜΕΣΗ ΩΡΙΑΙΑ ΙΣΧΥΣ ΑΤΤΙΚΗΣ	2.248		3324	

Παρατηρήσεις

* Περιλαμβάνει μόνο τους Υ/Σ ΥΤ

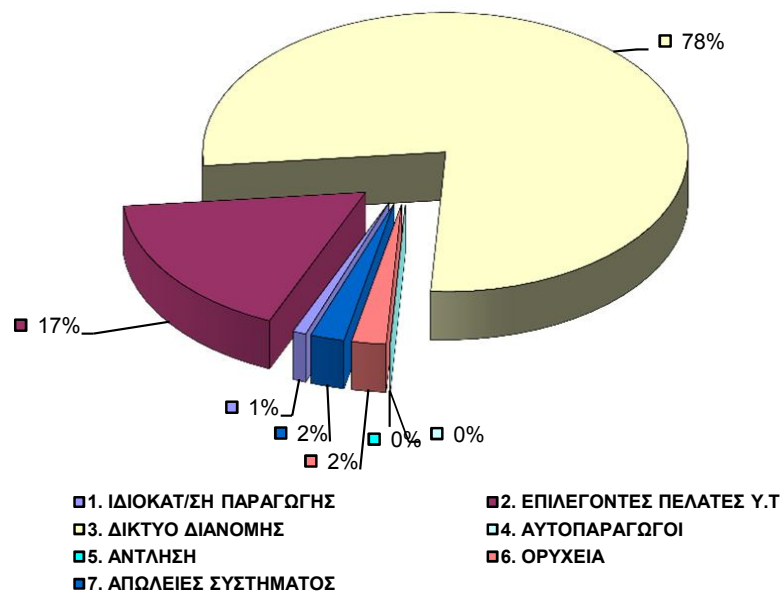
** Συμπεριλαμβάνονται στους Επιλέγοντες Πελάτες ΥΤ

*** Τιμή από το Σύστημα SCADA.

ΣΥΝΟΛΙΚΗ ΖΗΤΗΣΗ ΗΛΕΚΤΡΙΚΗΣ ΕΝΕΡΓΕΙΑΣ
(MWh)
ΑΠΡΙΛΙΟΣ 2013

ΣΥΝΟΛΙΚΗ ΖΗΤΗΣΗ ΗΛΕΚΤΡΙΚΗΣ ΕΝΕΡΓΕΙΑΣ	ΣΥΝΟΛΟ ΜΗΝΟΣ	(%)
ΑΝΑΛΥΣΗ ΖΗΤΗΣΗΣ	3.277.928	100%
1. ΙΔΙΟΚΑΤ/ΣΗ ΠΑΡΑΓΩΓΗΣ	29.321	0,89%
2. ΕΠΙΛΕΓΟΝΤΕΣ ΠΕΛΑΤΕΣ Υ.Τ	556.486	16,98%
3. ΔΙΚΤΥΟ ΔΙΑΝΟΜΗΣ	2.542.569	77,57%
4. ΑΥΤΟΠΑΡΑΓΩΓΟΙ	0	0,00%
5. ΑΝΤΛΗΣΗ	322	0,01%
6. ΟΡΥΧΕΙΑ	75.136	2,29%
7. ΑΠΩΛΕΙΕΣ ΣΥΣΤΗΜΑΤΟΣ	74.094	2,26%

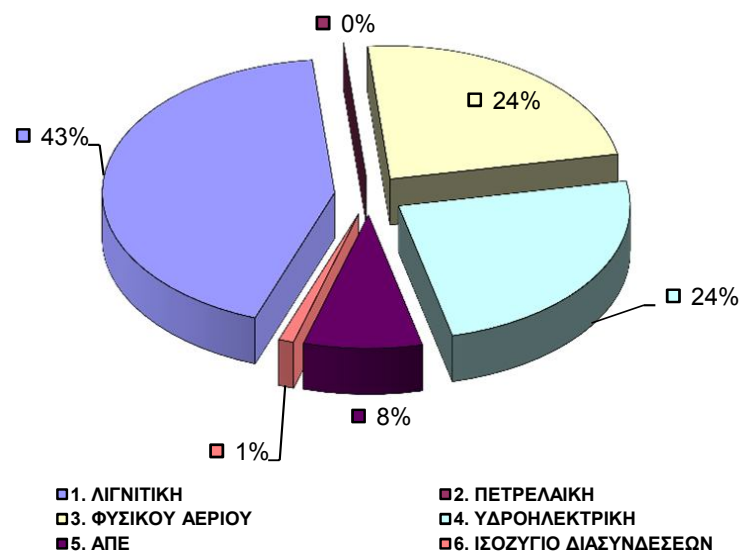
ΜΗΝΙΑΙΑ ΖΗΤΗΣΗ ΗΛΕΚΤΡΙΚΗΣ ΕΝΕΡΓΕΙΑΣ



ΜΗΝΙΑΙΑ ΠΑΡΑΓΩΓΗ ΗΛΕΚΤΡΙΚΗΣ ΕΝΕΡΓΕΙΑΣ & ΙΣΟΖΥΓΙΟ ΔΙΑΣΥΝΔΕΣΕΩΝ
(MWh)
ΑΠΡΙΛΙΟΣ 2013

ΣΥΝΟΛΟ ΠΑΡΑΓΩΓΗΣ. & ΔΙΑΣΥΝΔΕΣΕΩΝ	ΣΥΝΟΛΟ ΜΗΝΟΣ	(%)
ΣΥΝ. ΠΑΡΑΓ. & ΔΙΑΣΥΝ.	3.277.928	100%
1. ΛΙΓΝΙΤΙΚΗ	1.406.228	42,90%
2. ΠΕΤΡΕΛΑΙΚΗ	22	0,00%
3. ΦΥΣΙΚΟΥ ΑΕΡΙΟΥ	771.439	23,53%
4. ΥΔΡΟΗΛΕΚΤΡΙΚΗ	795.582	24,27%
5. ΑΠΕ	270.013	8,24%
6. ΙΣΟΖΥΓΙΟ ΔΙΑΣΥΝΔΕΣΕΩΝ	34.644	1,06%

ΜΗΝΙΑΙΑ ΠΑΡΑΓΩΓΗ ΗΛΕΚΤΡΙΚΗΣ ΕΝΕΡΓΕΙΑΣ



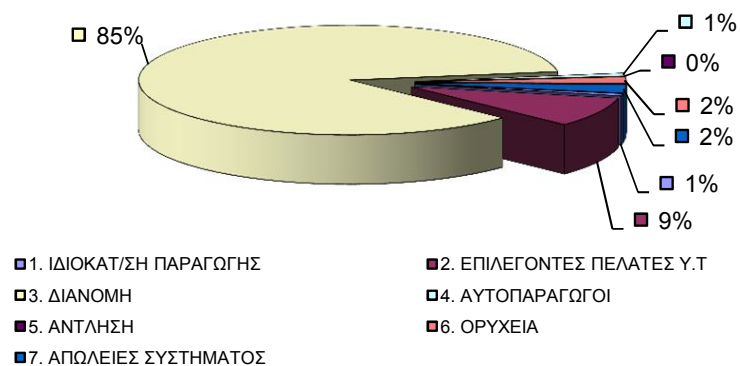
ΑΝΑΛΥΣΗ ΜΗΝΙΑΙΑΣ ΑΙΧΜΗΣ ΦΟΡΤΙΟΥ ΣΥΣΤΗΜΑΤΟΣ
ΗΜΕΡΑ ΚΑΤΑΝΟΜΗΣ : 20130408 ΗΜΕΡΑ-ΩΡΑ ΕΚΤΕΛΕΣΗΣ : 13/05/2013 17:17

<i>Μέση Ωριαία Αιχμή Φορτίου</i>			
MW	6.516	Ωρα	21

ΖΗΤΗΣΗ ΗΛΕΚΤΡ. ΕΝΕΡΓΕΙΑΣ ΣΤΗΝ ΑΙΧΜΗ ΦΟΡΤΙΟΥ		
ΣΥΝΟΛΟ	6516	100%
1. ΙΔΙΟΚΑΤ/ΣΗ ΠΑΡΑΓΩΓΗΣ	39	0,59%
2. ΕΠΙΛΕΓΟΝΤΕΣ ΠΕΛΑΤΕΣ Υ.Τ	570	8,74%
3. ΔΙΑΝΟΜΗ	5566	85,42%
4. ΑΥΤΟΠΑΡΑΓΩΓΟΙ	58	0,89%
5. ΑΝΤΛΗΣΗ	0	0,00%
6. ΟΡΥΧΕΙΑ	121	1,85%
7. ΑΠΩΛΕΙΕΣ ΣΥΣΤΗΜΑΤΟΣ	163	2,50%

ΠΑΡΑΓΩΓΗ ΗΛΕΚΤΡ. ΕΝΕΡΓΕΙΑΣ ΣΤΗΝ ΑΙΧΜΗ ΦΟΡΤΙΟΥ		
ΣΥΝΟΛΟ	6516	100%
1. ΛΙΓΝΙΤΙΚΗ	2284	35,05%
2. ΠΕΤΡΕΛΑΙΚΗ	0	0,00%
3. ΦΥΣΙΚΟΥ ΑΕΡΙΟΥ	1357	20,83%
4. ΥΔΡΟΗΛΕΚΤΡΙΚΗ	2438	37,42%
5. ΑΠΕ	345	5,29%
6. ΆΛΛΕΣ ΠΗΓΕΣ	2	0,02%
7. ΙΣΟΖΥΓΙΟ ΔΙΑΣΥΝΔΕΣΕΩΝ	91	1,39%

Ζήτηση Ηλεκτρικής Ενέργειας στην Αιχμή Φορτίου



Παραγωγή Ηλεκτρικής Ενέργειας στην Αιχμή Φορτίου

