



ΑΝΕΞΑΡΤΗΤΟΣ ΔΙΑΧΕΙΡΙΣΤΗΣ ΜΕΤΑΦΟΡΑΣ
ΗΛΕΚΤΡΙΚΗΣ ΕΝΕΡΓΕΙΑΣ

ΜΗΝΙΑΙΟ ΔΕΛΤΙΟ ΙΣΟΖΥΓΙΟΥ ΗΛΕΚΤΡΙΚΗΣ ΕΝΕΡΓΕΙΑΣ
ΣΤΟ ΔΙΑΣΥΝΔΕΔΕΜΕΝΟ ΣΥΣΤΗΜΑ

Πληροφορίες κ.Κ.Πετσίνης 210 9466888

	ΜΑΡΤΙΟΣ 2013	ΕΝΑΝΤΙ ΠΡΟΗΓ. ΕΤΟΥΣ (%)	ΙΑΝΟΥΑΡΙΟΣ - ΜΑΡΤΙΟΣ 2013	ΕΝΑΝΤΙ ΠΡΟΗΓ. ΕΤΟΥΣ (%)
ΠΑΡΑΓΩΓΗ ΚΑΙ ΙΣΟΖΥΓΙΟ ΕΙΣΑΓΩΓΩΝ - ΕΞΑΓΩΓΩΝ (MWh)				
ΣΥΝΟΛΟ ΠΑΡΑΓΩΓΗΣ & ΙΣΟΖΥΓΙΟΥ ΕΙΣΑΓΩΓΩΝ - ΕΞΑΓΩΓΩΝ	3.782.764	-7,69%	12.093.212	-7,99%
ΣΥΝΟΛΟ ΚΑΘ. ΠΑΡΑΓΩΓΗΣ	3.750.471	-5,32%	11.724.650	-7,97%
ΑΝΑΛΥΣΗ ΚΑΘ. ΠΑΡΑΓΩΓΗΣ				
ΛΙΓΝΙΤΙΚΗ	1.604.442	-27,19%	5.550.682	-19,22%
ΠΕΤΡΕΛΑΙΚΗ	27	-48,57%	34	-99,95%
ΦΥΣΙΚΟΥ ΑΕΡΙΟΥ	764.806	-43,13%	2.884.715	-32,99%
ΥΔΡΟΗΛΕΚΤΡΙΚΗ	1.012.019	406,73%	2.300.250	207,57%
*ΑΠΕ & ΆΛΛΕΣ ΠΗΓΕΣ	369.176	73,11%	988.969	31,96%
ΙΣΟΖΥΓΙΟ ΕΙΣΑΓΩΓΩΝ - ΕΞΑΓΩΓΩΝ	32.293	-76,37%	368.562	-8,50%
ΕΙΣΑΓΩΓΕΣ	385.781		1.203.206	
από ΤΟΥΡΚΙΑ	11.766		185.818	
από ΑΛΒΑΝΙΑ	111.768		120.688	
από ΠΓΔΜ	131.091		463.808	
από ΒΟΥΛΓΑΡΙΑ	131.156		430.385	
από ΙΤΑΛΙΑ	0		2.507	
ΕΞΑΓΩΓΕΣ	353.488		834.644	
από ΤΟΥΡΚΙΑ	28.847		29.676	
από ΑΛΒΑΝΙΑ	3.249		100.559	
από ΠΓΔΜ	2.419		4.226	
από ΒΟΥΛΓΑΡΙΑ	0		15	
από ΙΤΑΛΙΑ	318.973		700.168	



**ΑΝΕΞΑΡΤΗΤΟΣ ΔΙΑΧΕΙΡΙΣΤΗΣ ΜΕΤΑΦΟΡΑΣ
ΗΛΕΚΤΡΙΚΗΣ ΕΝΕΡΓΕΙΑΣ**

**ΜΗΝΙΑΙΟ ΔΕΛΤΙΟ ΙΣΟΖΥΓΙΟΥ ΗΛΕΚΤΡΙΚΗΣ ΕΝΕΡΓΕΙΑΣ
ΣΤΟ ΔΙΑΣΥΝΔΕΔΕΜΕΝΟ ΣΥΣΤΗΜΑ**

Πληροφορίες κ.Κ.Πετσίνης 210 9466888

	ΜΑΡΤΙΟΣ 2013	ΕΝΑΝΤΙ ΠΡΟΗΓ. ΕΤΟΥΣ (%)	ΙΑΝΟΥΑΡΙΟΣ - ΜΑΡΤΙΟΣ 2013	ΕΝΑΝΤΙ ΠΡΟΗΓ. ΕΤΟΥΣ (%)
ΖΗΤΗΣΗ (MWh)				
ΣΥΝΟΛΙΚΗ ΖΗΤΗΣΗ	3.782.764	-7,69%	12.093.212	-7,99%
ΚΑΘΑΡΗ ΖΗΤΗΣΗ	3.782.542	-6,99%	12.085.634	-6,98%
ΑΝΤΛΗΣΗ	222		7.578	
ΑΝΑΛΥΣΗ ΣΥΝΟΛΙΚΗΣ ΖΗΤΗΣΗΣ				
ΙΔΙΟΚΑΤΑΝΑΛΩΣΗ ΠΑΡΑΓΩΓΗΣ	32.186		65.327	
ΕΠΙΛΕΓΟΝΤΕΣ ΠΕΛΑΤΕΣ ΥΤ	534.115	-5,84%	1.574.811	-2,84%
ΔΙΚΤΥΟ ΔΙΑΝΟΜΗΣ	3.031.085	-7,97%	9.896.462	-8,10%
** ΑΥΤΟΠΑΡΑΓΩΓΟΙ				
ΑΝΤΛΗΣΗ	222		7.578	
ΟΡΥΧΕΙΑ	82.816	-1,18%	235.594	-0,82%
ΑΠΩΛΕΙΕΣ ΣΥΣΤΗΜΑΤΟΣ	102.341		313.440	
ΙΣΧΥΣ ΣΥΣΤΗΜΑΤΟΣ (MW)				
ΜΕΓΙΣΤΗ ΣΤΙΓΜΙΑΙΑ ΙΣΧΥΣ ΣΥΣΤΗΜΑΤΟΣ	7.935 ***		8.765 ***	
Ημερομηνία μεγίστου	07/03/13		8/1/2013	
Ώρα μεγίστου	20		20	
Θερμοκρασία ΡΟΥΦ την ώρα μεγίστου (°C)	10		0	
ΜΕΣΗ ΩΡΙΑΙΑ ΙΣΧΥΣ ΑΤΤΙΚΗΣ	2.899		3324	

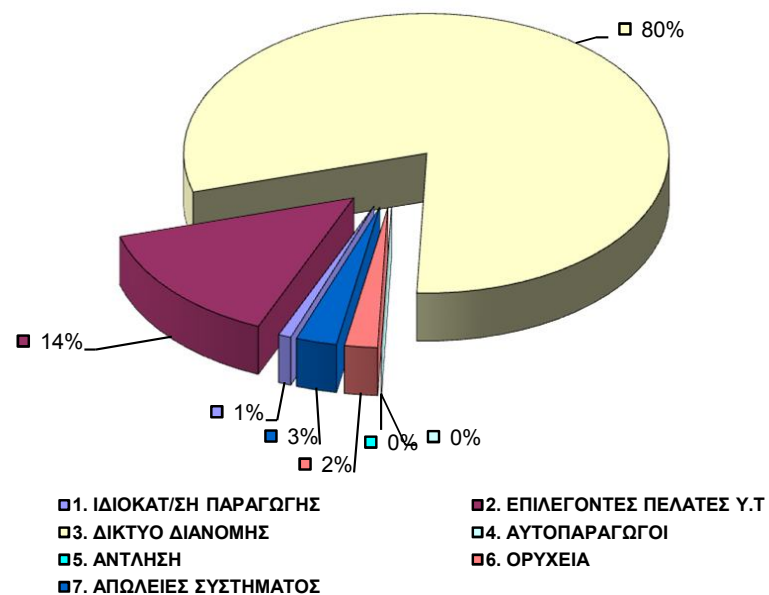
Παρατηρήσεις

- * Περιλαμβάνει μόνο τους Υ/Σ ΥΤ
- ** Συμπεριλαμβάνονται στους Επιλέγοντες Πελάτες ΥΤ
- *** Τιμή από το Σύστημα SCADA.

ΣΥΝΟΛΙΚΗ ΖΗΤΗΣΗ ΗΛΕΚΤΡΙΚΗΣ ΕΝΕΡΓΕΙΑΣ
(MWh)
ΜΑΡΤΙΟΣ 2013

ΣΥΝΟΛΙΚΗ ΖΗΤΗΣΗ ΗΛΕΚΤΡΙΚΗΣ ΕΝΕΡΓΕΙΑΣ	ΣΥΝΟΛΟ ΜΗΝΟΣ	(%)
ΑΝΑΛΥΣΗ ΖΗΤΗΣΗΣ	3.782.764	100%
1. ΙΔΙΟΚΑΤ/ΣΗ ΠΑΡΑΓΩΓΗΣ	32.186	0,85%
2. ΕΠΙΛΕΓΟΝΤΕΣ ΠΕΛΑΤΕΣ Υ.Τ	534.115	14,12%
3. ΔΙΚΤΥΟ ΔΙΑΝΟΜΗΣ	3.031.085	80,13%
4. ΑΥΤΟΠΑΡΑΓΩΓΟΙ	0	0,00%
5. ΑΝΤΛΗΣΗ	222	0,01%
6. ΟΡΥΧΕΙΑ	82.816	2,19%
7. ΑΠΩΛΕΙΕΣ ΣΥΣΤΗΜΑΤΟΣ	102.341	2,71%

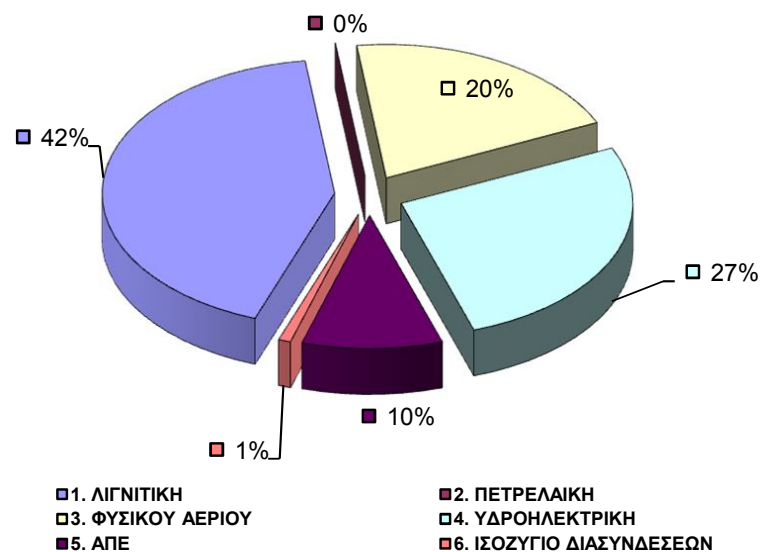
ΜΗΝΙΑΙΑ ΖΗΤΗΣΗ ΗΛΕΚΤΡΙΚΗΣ ΕΝΕΡΓΕΙΑΣ



ΜΗΝΙΑΙΑ ΠΑΡΑΓΩΓΗ ΗΛΕΚΤΡΙΚΗΣ ΕΝΕΡΓΕΙΑΣ & ΙΣΟΖΥΓΙΟ ΔΙΑΣΥΝΔΕΣΕΩΝ
(MWh)
ΜΑΡΤΙΟΣ 2013

ΣΥΝΟΛΟ ΠΑΡΑΓΩΓΗΣ & ΔΙΑΣΥΝΔΕΣΕΩΝ	ΣΥΝΟΛΟ ΜΗΝΟΣ	(%)
ΣΥΝ. ΠΑΡΑΓ. & ΔΙΑΣΥΝ.	3.782.764	100%
1. ΛΙΓΝΙΤΙΚΗ	1.604.442	42,41%
2. ΠΕΤΡΕΛΑΙΚΗ	27	0,00%
3. ΦΥΣΙΚΟΥ ΑΕΡΙΟΥ	764.806	20,22%
4. ΥΔΡΟΗΛΕΚΤΡΙΚΗ	1.012.019	26,75%
5. ΑΠΕ	369.176	9,76%
6. ΙΣΟΖΥΓΙΟ ΔΙΑΣΥΝΔΕΣΕΩΝ	32.293	0,85%

ΜΗΝΙΑΙΑ ΠΑΡΑΓΩΓΗ ΗΛΕΚΤΡΙΚΗΣ ΕΝΕΡΓΕΙΑΣ



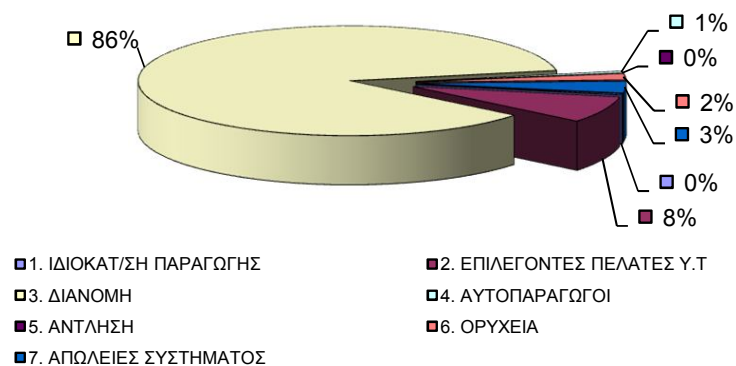
ΑΝΑΛΥΣΗ ΜΗΝΙΑΙΑΣ ΑΙΧΜΗΣ ΦΟΡΤΙΟΥ ΣΥΣΤΗΜΑΤΟΣ
ΗΜΕΡΑ ΚΑΤΑΝΟΜΗΣ : 20130307 ΗΜΕΡΑ-ΩΡΑ ΕΚΤΕΛΕΣΗΣ : 12/04/2013 08:25

<i>Μέση Ωριαία Αιχμή Φορτίου</i>			
MW	7.854	Ωρα	20

ΖΗΤΗΣΗ ΗΛΕΚΤΡ. ΕΝΕΡΓΕΙΑΣ ΣΤΗΝ ΑΙΧΜΗ ΦΟΡΤΙΟΥ		
ΣΥΝΟΛΟ	7854	100%
1. ΙΔΙΟΚΑΤ/ΣΗ ΠΑΡΑΓΩΓΗΣ	21	0,27%
2. ΕΠΙΛΕΓΟΝΤΕΣ ΠΕΛΑΤΕΣ Υ.Τ	611	7,77%
3. ΔΙΑΝΟΜΗ	6766	86,15%
4. ΑΥΤΟΠΑΡΑΓΩΓΟΙ	44	0,56%
5. ΑΝΤΛΗΣΗ	0	0,00%
6. ΟΡΥΧΕΙΑ	143	1,82%
7. ΑΠΩΛΕΙΕΣ ΣΥΣΤΗΜΑΤΟΣ	268	3,42%

ΠΑΡΑΓΩΓΗ ΗΛΕΚΤΡ. ΕΝΕΡΓΕΙΑΣ ΣΤΗΝ ΑΙΧΜΗ ΦΟΡΤΙΟΥ		
ΣΥΝΟΛΟ	7854	100%
1. ΛΙΓΝΙΤΙΚΗ	3169	40,35%
2. ΠΕΤΡΕΛΑΙΚΗ	0	0,00%
3. ΦΥΣΙΚΟΥ ΑΕΡΙΟΥ	2145	27,32%
4. ΥΔΡΟΗΛΕΚΤΡΙΚΗ	2193	27,92%
5. ΑΠΕ	358	4,55%
6. ΆΛΛΕΣ ΠΗΓΕΣ	2	0,02%
7. ΙΣΟΖΥΓΙΟ ΔΙΑΣΥΝΔΕΣΕΩΝ	-14	-0,17%

Ζήτηση Ηλεκτρικής Ενέργειας στην Αιχμή Φορτίου



Παραγωγή Ηλεκτρικής Ενέργειας στην Αιχμή Φορτίου

