



ΑΝΕΞΑΡΤΗΤΟΣ ΔΙΑΧΕΙΡΙΣΤΗΣ ΜΕΤΑΦΟΡΑΣ
ΗΛΕΚΤΡΙΚΗΣ ΕΝΕΡΓΕΙΑΣ

ΜΗΝΙΑΙΟ ΔΕΛΤΙΟ ΙΣΟΖΥΓΙΟΥ ΗΛΕΚΤΡΙΚΗΣ ΕΝΕΡΓΕΙΑΣ
ΣΤΟ ΔΙΑΣΥΝΔΕΔΕΜΕΝΟ ΣΥΣΤΗΜΑ

Πληροφορίες κ.Κ.Πετσίνης 210 9466888

	ΦΕΒΡΟΥΑΡΙΟΣ 2013	ΕΝΑΝΤΙ ΠΡΟΗΓ. ΕΤΟΥΣ (%)	ΙΑΝΟΥΑΡΙΟΣ - ΦΕΒΡΟΥΑΡΙΟΣ 2013	ΕΝΑΝΤΙ ΠΡΟΗΓ. ΕΤΟΥΣ (%)
ΠΑΡΑΓΩΓΗ ΚΑΙ ΙΣΟΖΥΓΙΟ ΕΙΣΑΓΩΓΩΝ - ΕΞΑΓΩΓΩΝ (MWh)				
ΣΥΝΟΛΟ ΠΑΡΑΓΩΓΗΣ & ΙΣΟΖΥΓΙΟΥ ΕΙΣΑΓΩΓΩΝ - ΕΞΑΓΩΓΩΝ	3.842.742	-11,81%	8.310.447	-8,12%
ΣΥΝΟΛΟ ΚΑΘ. ΠΑΡΑΓΩΓΗΣ	3.693.267	-13,12%	7.974.179	-9,16%
ΑΝΑΛΥΣΗ ΚΑΘ. ΠΑΡΑΓΩΓΗΣ				
ΛΙΓΝΙΤΙΚΗ	1.716.543	-19,74%	3.946.240	-15,46%
ΠΕΤΡΕΛΑΙΚΗ	1	-100,00%	7	-99,99%
ΦΥΣΙΚΟΥ ΑΕΡΙΟΥ	989.020	-33,49%	2.119.909	-28,38%
ΥΔΡΟΗΛΕΚΤΡΙΚΗ	708.651	121,77%	1.288.231	135,01%
*ΑΠΕ & ΆΛΛΕΣ ΠΗΓΕΣ	279.051	16,35%	619.792	15,60%
ΙΣΟΖΥΓΙΟ ΕΙΣΑΓΩΓΩΝ - ΕΞΑΓΩΓΩΝ	149.475	40,76%	336.268	26,35%
ΕΙΣΑΓΩΓΕΣ	452.883		817.425	
από ΤΟΥΡΚΙΑ	72.998		174.052	
από ΑΛΒΑΝΙΑ	5.162		8.920	
από ΠΓΔΜ	223.200		332.717	
από ΒΟΥΛΓΑΡΙΑ	150.840		299.229	
από ΙΤΑΛΙΑ	683		2.507	
ΕΞΑΓΩΓΕΣ	303.407		481.157	
από ΤΟΥΡΚΙΑ	483		829	
από ΑΛΒΑΝΙΑ	35.178		97.310	
από ΠΓΔΜ	1		1.807	
από ΒΟΥΛΓΑΡΙΑ	0		15	
από ΙΤΑΛΙΑ	267.745		381.196	



**ΑΝΕΞΑΡΤΗΤΟΣ ΔΙΑΧΕΙΡΙΣΤΗΣ ΜΕΤΑΦΟΡΑΣ
ΗΛΕΚΤΡΙΚΗΣ ΕΝΕΡΓΕΙΑΣ**

**ΜΗΝΙΑΙΟ ΔΕΛΤΙΟ ΙΣΟΖΥΓΙΟΥ ΗΛΕΚΤΡΙΚΗΣ ΕΝΕΡΓΕΙΑΣ
ΣΤΟ ΔΙΑΣΥΝΔΕΔΕΜΕΝΟ ΣΥΣΤΗΜΑ**

Πληροφορίες κ.Κ.Πετσίνης 210 9466888

	ΦΕΒΡΟΥΑΡΙΟΣ 2013	ΕΝΑΝΤΙ ΠΡΟΗΓ. ΕΤΟΥΣ (%)	ΙΑΝΟΥΑΡΙΟΣ - ΦΕΒΡΟΥΑΡΙΟΣ 2013	ΕΝΑΝΤΙ ΠΡΟΗΓ. ΕΤΟΥΣ (%)
ΖΗΤΗΣΗ (MWh)				
ΣΥΝΟΛΙΚΗ ΖΗΤΗΣΗ	3.842.742	-11,81%	8.310.447	-8,12%
ΚΑΘΑΡΗ ΖΗΤΗΣΗ	3.842.572	-10,41%	8.303.092	-6,98%
ΑΝΤΛΗΣΗ	170		7.356	
ΑΝΑΛΥΣΗ ΣΥΝΟΛΙΚΗΣ ΖΗΤΗΣΗΣ				
ΙΔΙΟΚΑΤΑΝΑΛΩΣΗ ΠΑΡΑΓΩΓΗΣ	19.152		33.141	
ΕΠΙΛΕΓΟΝΤΕΣ ΠΕΛΑΤΕΣ ΥΤ	485.673	-4,44%	1.040.696	-1,23%
ΔΙΚΤΥΟ ΔΙΑΝΟΜΗΣ	3.159.795	-11,97%	6.865.377	-8,15%
** ΑΥΤΟΠΑΡΑΓΩΓΟΙ				
ΑΝΤΛΗΣΗ	170		7.356	
ΟΡΥΧΕΙΑ	75.751	2,19%	152.779	-0,62%
ΑΠΩΛΕΙΕΣ ΣΥΣΤΗΜΑΤΟΣ	102.200		211.098	
ΙΣΧΥΣ ΣΥΣΤΗΜΑΤΟΣ (MW)				
ΜΕΓΙΣΤΗ ΣΤΙΓΜΙΑΙΑ ΙΣΧΥΣ ΣΥΣΤΗΜΑΤΟΣ	8.101 ***		8.765 ***	
Ημερομηνία μεγίστου	19/02/13		8/1/2013	
Ώρα μεγίστου	20		20	
Θερμοκρασία ΡΟΥΦ την ώρα μεγίστου (°C)	9		0	
ΜΕΣΗ ΩΡΙΑΙΑ ΙΣΧΥΣ ΑΤΤΙΚΗΣ	2.953		3324	

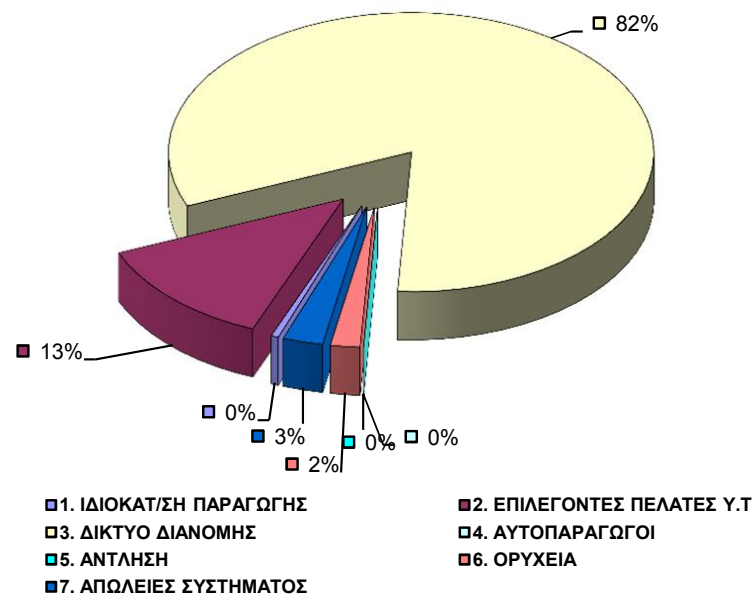
Παρατηρήσεις

- * Περιλαμβάνει μόνο τους Υ/Σ ΥΤ
- ** Συμπεριλαμβάνονται στους Επιλέγοντες Πελάτες ΥΤ
- *** Τιμή από το Σύστημα SCADA.

ΣΥΝΟΛΙΚΗ ΖΗΤΗΣΗ ΗΛΕΚΤΡΙΚΗΣ ΕΝΕΡΓΕΙΑΣ
(MWh)
ΦΕΒΡΟΥΑΡΙΟΣ 2013

ΣΥΝΟΛΙΚΗ ΖΗΤΗΣΗ ΗΛΕΚΤΡΙΚΗΣ ΕΝΕΡΓΕΙΑΣ	ΣΥΝΟΛΟ ΜΗΝΟΣ	(%)
ΑΝΑΛΥΣΗ ΖΗΤΗΣΗΣ	3.842.742	100%
1. ΙΔΙΟΚΑΤ/ΣΗ ΠΑΡΑΓΩΓΗΣ	19.152	0,50%
2. ΕΠΙΛΕΓΟΝΤΕΣ ΠΕΛΑΤΕΣ Υ.Τ	485.673	12,64%
3. ΔΙΚΤΥΟ ΔΙΑΝΟΜΗΣ	3.159.795	82,23%
4. ΑΥΤΟΠΑΡΑΓΩΓΟΙ	0	0,00%
5. ΑΝΤΛΗΣΗ	170	0,00%
6. ΟΡΥΧΕΙΑ	75.751	1,97%
7. ΑΠΩΛΕΙΕΣ ΣΥΣΤΗΜΑΤΟΣ	102.200	2,66%

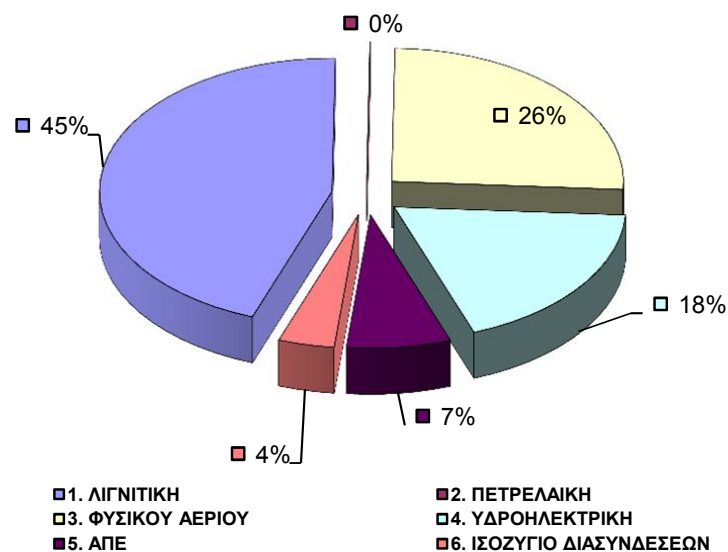
ΜΗΝΙΑΙΑ ΖΗΤΗΣΗ ΗΛΕΚΤΡΙΚΗΣ ΕΝΕΡΓΕΙΑΣ



ΜΗΝΙΑΙΑ ΠΑΡΑΓΩΓΗ ΗΛΕΚΤΡΙΚΗΣ ΕΝΕΡΓΕΙΑΣ & ΙΣΟΖΥΓΙΟ ΔΙΑΣΥΝΔΕΣΕΩΝ
(MWh)
ΦΕΒΡΟΥΑΡΙΟΣ 2013

ΣΥΝΟΛΟ ΠΑΡΑΓΩΓΗΣ. & ΔΙΑΣΥΝΔΕΣΕΩΝ	ΣΥΝΟΛΟ ΜΗΝΟΣ	(%)
ΣΥΝ. ΠΑΡΑΓ. & ΔΙΑΣΥΝ.	3.842.742	100%
1. ΛΙΓΝΙΤΙΚΗ	1.716.543	44,67%
2. ΠΕΤΡΕΛΑΙΚΗ	1	0,00%
3. ΦΥΣΙΚΟΥ ΑΕΡΙΟΥ	989.020	25,74%
4. ΥΔΡΟΗΛΕΚΤΡΙΚΗ	708.651	18,44%
5. ΑΠΕ	279.051	7,26%
6. ΙΣΟΖΥΓΙΟ ΔΙΑΣΥΝΔΕΣΕΩΝ	149.475	3,89%

ΜΗΝΙΑΙΑ ΠΑΡΑΓΩΓΗ ΗΛΕΚΤΡΙΚΗΣ ΕΝΕΡΓΕΙΑΣ



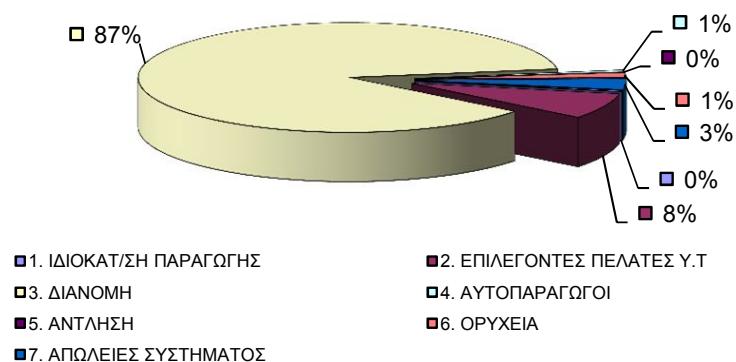
ΑΝΑΛΥΣΗ ΜΗΝΙΑΙΑΣ ΑΙΧΜΗΣ ΦΟΡΤΙΟΥ ΣΥΣΤΗΜΑΤΟΣ
ΗΜΕΡΑ ΚΑΤΑΝΟΜΗΣ : 20130219 ΗΜΕΡΑ-ΩΡΑ ΕΚΤΕΛΕΣΗΣ : 12/03/2013 08:28

<i>Μέση Ωριαία Αιχμή Φορτίου</i>			
MW	7.996	Ωρα	20

ΖΗΤΗΣΗ ΗΛΕΚΤΡ. ΕΝΕΡΓΕΙΑΣ ΣΤΗΝ ΑΙΧΜΗ ΦΟΡΤΙΟΥ		
ΣΥΝΟΛΟ	7996	100%
1. ΙΔΙΟΚΑΤ/ΣΗ ΠΑΡΑΓΩΓΗΣ	25	0,31%
2. ΕΠΙΛΕΓΟΝΤΕΣ ΠΕΛΑΤΕΣ Υ.Τ	605	7,57%
3. ΔΙΑΝΟΜΗ	6947	86,87%
4. ΑΥΤΟΠΑΡΑΓΩΓΟΙ	48	0,60%
5. ΑΝΤΛΗΣΗ	0	0,00%
6. ΟΡΥΧΕΙΑ	113	1,42%
7. ΑΠΩΛΕΙΕΣ ΣΥΣΤΗΜΑΤΟΣ	259	3,24%

ΠΑΡΑΓΩΓΗ ΗΛΕΚΤΡ. ΕΝΕΡΓΕΙΑΣ ΣΤΗΝ ΑΙΧΜΗ ΦΟΡΤΙΟΥ		
ΣΥΝΟΛΟ	7996	100%
1. ΛΙΓΝΙΤΙΚΗ	2746	34,34%
2. ΠΕΤΡΕΛΑΙΚΗ	0	0,00%
3. ΦΥΣΙΚΟΥ ΑΕΡΙΟΥ	2195	27,45%
4. ΥΔΡΟΗΛΕΚΤΡΙΚΗ	2362	29,54%
5. ΑΠΕ	442	5,53%
6. ΆΛΛΕΣ ΠΗΓΕΣ	2	0,02%
7. ΙΣΟΖΥΓΙΟ ΔΙΑΣΥΝΔΕΣΕΩΝ	249	3,12%

Ζήτηση Ηλεκτρικής Ενέργειας στην Αιχμή Φορτίου



Παραγωγή Ηλεκτρικής Ενέργειας στην Αιχμή Φορτίου

