



**ΑΝΕΞΑΡΤΗΤΟΣ ΔΙΑΧΕΙΡΙΣΤΗΣ ΜΕΤΑΦΟΡΑΣ  
ΗΛΕΚΤΡΙΚΗΣ ΕΝΕΡΓΕΙΑΣ**

**ΜΗΝΙΑΙΟ ΔΕΛΤΙΟ ΙΣΟΖΥΓΙΟΥ ΗΛΕΚΤΡΙΚΗΣ ΕΝΕΡΓΕΙΑΣ  
ΣΤΟ ΔΙΑΣΥΝΔΕΔΕΜΕΝΟ ΣΥΣΤΗΜΑ**

Πληροφορίες κ.Κ.Πετσίνης 210 9466888

	ΙΑΝΟΥΑΡΙΟΣ 2013	ΕΝΑΝΤΙ ΠΡΟΗΓ. ΕΤΟΥΣ (%)		
<b>ΠΑΡΑΓΩΓΗ ΚΑΙ ΙΣΟΖΥΓΙΟ ΕΙΣΑΓΩΓΩΝ - ΕΞΑΓΩΓΩΝ (MWh)</b>				
<b>ΣΥΝΟΛΟ ΠΑΡΑΓΩΓΗΣ &amp; ΙΣΟΖΥΓΙΟΥ ΕΙΣΑΓΩΓΩΝ - ΕΞΑΓΩΓΩΝ</b>	<b>4.467.705</b>	<b>-4,69%</b>		
<b>ΣΥΝΟΛΟ ΚΑΘ. ΠΑΡΑΓΩΓΗΣ</b>	<b>4.280.913</b>	<b>-5,45%</b>		
<b>ΑΝΑΛΥΣΗ ΚΑΘ. ΠΑΡΑΓΩΓΗΣ</b>				
ΛΙΓΝΙΤΙΚΗ	2.229.697	-11,85%		
ΠΕΤΡΕΛΑΙΚΗ	6			
ΦΥΣΙΚΟΥ ΑΕΡΙΟΥ	1.130.889	-23,24%		
ΥΔΡΟΗΛΕΚΤΡΙΚΗ	579.579	153,51%		
*ΑΠΕ & ΆΛΛΕΣ ΠΗΓΕΣ	340.741	14,99%		
<b>ΙΣΟΖΥΓΙΟ ΕΙΣΑΓΩΓΩΝ - ΕΞΑΓΩΓΩΝ</b>	<b>186.793</b>	<b>16,79%</b>		
<b>ΕΙΣΑΓΩΓΕΣ</b>	<b>364.542</b>			
από ΤΟΥΡΚΙΑ	101.054			
από ΑΛΒΑΝΙΑ	3.758			
από ΠΓΔΜ	109.517			
από ΒΟΥΛΓΑΡΙΑ	148.389			
από ΙΤΑΛΙΑ	1.824			
<b>ΕΞΑΓΩΓΕΣ</b>	<b>177.749</b>			
από ΤΟΥΡΚΙΑ	346			
από ΑΛΒΑΝΙΑ	62.132			
από ΠΓΔΜ	1.806			
από ΒΟΥΛΓΑΡΙΑ	15			
από ΙΤΑΛΙΑ	113.450			



**ΑΝΕΞΑΡΤΗΤΟΣ ΔΙΑΧΕΙΡΙΣΤΗΣ ΜΕΤΑΦΟΡΑΣ  
ΗΛΕΚΤΡΙΚΗΣ ΕΝΕΡΓΕΙΑΣ**

**ΜΗΝΙΑΙΟ ΔΕΛΤΙΟ ΙΣΟΖΥΓΙΟΥ ΗΛΕΚΤΡΙΚΗΣ ΕΝΕΡΓΕΙΑΣ  
ΣΤΟ ΔΙΑΣΥΝΔΕΔΕΜΕΝΟ ΣΥΣΤΗΜΑ**

Πληροφορίες κ.Κ.Πετσίνης 210 9466888

	ΙΑΝΟΥΑΡΙΟΣ 2013	ΕΝΑΝΤΙ ΠΡΟΗΓ. ΕΤΟΥΣ (%)		
<b>ΖΗΤΗΣΗ (MWh)</b>				
<b>ΣΥΝΟΛΙΚΗ ΖΗΤΗΣΗ</b>	<b>4.467.705</b>	<b>-4,69%</b>		
<b>ΚΑΘΑΡΗ ΖΗΤΗΣΗ</b>	<b>4.460.520</b>	<b>-3,81%</b>		
<b>ΑΝΤΛΗΣΗ</b>	<b>7.186</b>			
<b>ΑΝΑΛΥΣΗ ΣΥΝΟΛΙΚΗΣ ΖΗΤΗΣΗΣ</b>				
ΙΔΙΟΚΑΤΑΝΑΛΩΣΗ ΠΑΡΑΓΩΓΗΣ	13.989			
ΕΠΙΛΕΓΟΝΤΕΣ ΠΕΛΑΤΕΣ ΥΤ	555.023	1,77%		
ΔΙΚΤΥΟ ΔΙΑΝΟΜΗΣ	3.705.582	-4,62%		
** ΑΥΤΟΠΑΡΑΓΩΓΟΙ				
ΑΝΤΛΗΣΗ	7.186			
ΟΡΥΧΕΙΑ	77.028	-3,23%		
ΑΠΩΛΕΙΕΣ ΣΥΣΤΗΜΑΤΟΣ	108.899			
<b>ΙΣΧΥΣ ΣΥΣΤΗΜΑΤΟΣ (MW)</b>				
ΜΕΓΙΣΤΗ ΣΤΙΓΜΙΑΙΑ ΙΣΧΥΣ ΣΥΣΤΗΜΑΤΟΣ	<b>8.765</b> ***			
Ημερομηνία μεγίστου	08/01/13			
Ώρα μεγίστου	20			
Θερμοκρασία ΡΟΥΦ την ώρα μεγίστου (°C)	0			
ΜΕΣΗ ΩΡΙΑΙΑ ΙΣΧΥΣ ΑΤΤΙΚΗΣ	3.324			

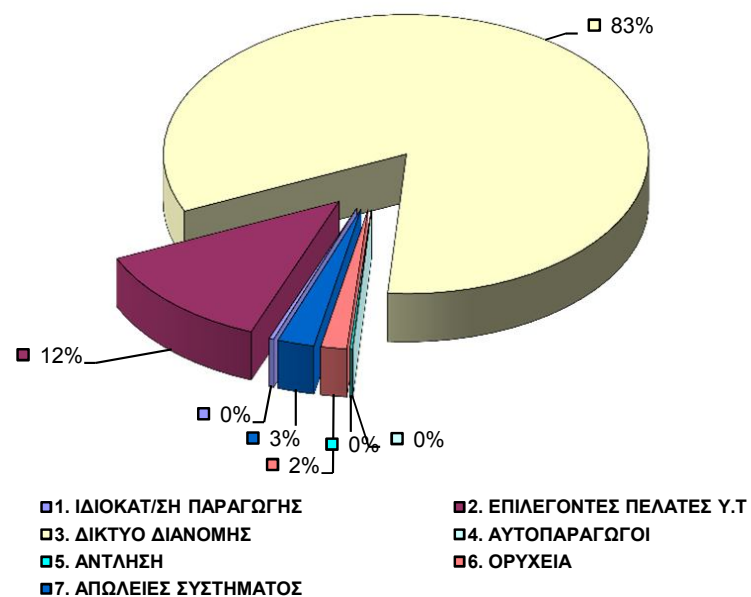
**Παρατηρήσεις**

- \* Περιλαμβάνει μόνο τους Υ/Σ ΥΤ
- \*\* Συμπεριλαμβάνονται στους Επιλέγοντες Πελάτες ΥΤ
- \*\*\* Τιμή από το Σύστημα SCADA.

ΣΥΝΟΛΙΚΗ ΖΗΤΗΣΗ ΗΛΕΚΤΡΙΚΗΣ ΕΝΕΡΓΕΙΑΣ  
(MWh)  
ΙΑΝΟΥΑΡΙΟΣ 2013

ΣΥΝΟΛΙΚΗ ΖΗΤΗΣΗ ΗΛΕΚΤΡΙΚΗΣ ΕΝΕΡΓΕΙΑΣ	ΣΥΝΟΛΟ ΜΗΝΟΣ	(%)
<b>ΑΝΑΛΥΣΗ ΖΗΤΗΣΗΣ</b>	<b>4.467.705</b>	<b>100%</b>
1. ΙΔΙΟΚΑΤ/ΣΗ ΠΑΡΑΓΩΓΗΣ	13.989	0,31%
2. ΕΠΙΛΕΓΟΝΤΕΣ ΠΕΛΑΤΕΣ Υ.Τ	555.023	12,42%
3. ΔΙΚΤΥΟ ΔΙΑΝΟΜΗΣ	3.705.582	82,94%
4. ΑΥΤΟΠΑΡΑΓΩΓΟΙ	0	0,00%
5. ΑΝΤΛΗΣΗ	7.186	0,16%
6. ΟΡΥΧΕΙΑ	77.028	1,72%
7. ΑΠΩΛΕΙΕΣ ΣΥΣΤΗΜΑΤΟΣ	108.899	2,44%

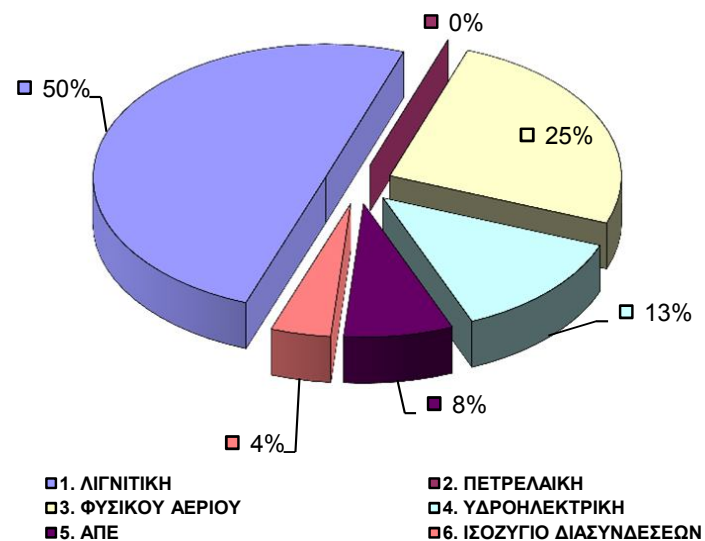
ΜΗΝΙΑΙΑ ΖΗΤΗΣΗ ΗΛΕΚΤΡΙΚΗΣ ΕΝΕΡΓΕΙΑΣ



ΜΗΝΙΑΙΑ ΠΑΡΑΓΩΓΗ ΗΛΕΚΤΡΙΚΗΣ ΕΝΕΡΓΕΙΑΣ & ΙΣΟΖΥΓΙΟ ΔΙΑΣΥΝΔΕΣΕΩΝ  
(MWh)  
ΙΑΝΟΥΑΡΙΟΣ 2013

ΣΥΝΟΛΟ ΠΑΡΑΓΩΓΗΣ. & ΔΙΑΣΥΝΔΕΣΕΩΝ	ΣΥΝΟΛΟ ΜΗΝΟΣ	(%)
<b>ΣΥΝ. ΠΑΡΑΓ. &amp; ΔΙΑΣΥΝ.</b>	<b>4.467.705</b>	<b>100%</b>
1. ΛΙΓΝΙΤΙΚΗ	2.229.697	49,91%
2. ΠΕΤΡΕΛΑΙΚΗ	6	0,00%
3. ΦΥΣΙΚΟΥ ΑΕΡΙΟΥ	1.130.889	25,31%
4. ΥΔΡΟΗΛΕΚΤΡΙΚΗ	579.579	12,97%
5. ΑΠΕ	340.741	7,63%
6. ΙΣΟΖΥΓΙΟ ΔΙΑΣΥΝΔΕΣΕΩΝ	186.793	4,18%

ΜΗΝΙΑΙΑ ΠΑΡΑΓΩΓΗ ΗΛΕΚΤΡΙΚΗΣ ΕΝΕΡΓΕΙΑΣ



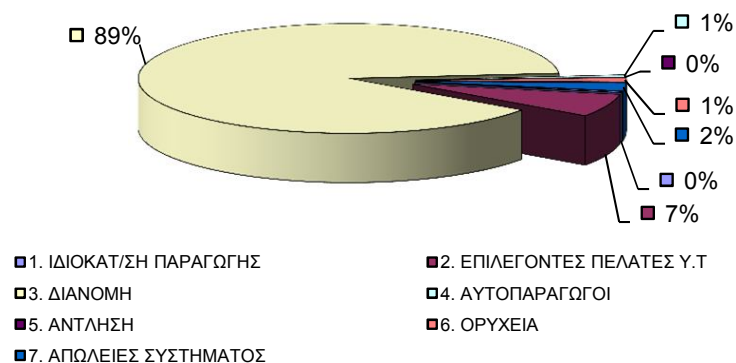
**ΑΝΑΛΥΣΗ ΜΗΝΙΑΙΑΣ ΑΙΧΜΗΣ ΦΟΡΤΙΟΥ ΣΥΣΤΗΜΑΤΟΣ**  
**ΗΜΕΡΑ ΚΑΤΑΝΟΜΗΣ : 20130108 ΗΜΕΡΑ-ΩΡΑ ΕΚΤΕΛΕΣΗΣ : 13/02/2013 09:44**

<i>Μέση Ωριαία Αιχμή Φορτίου</i>			
MW	8.764	Ωρα	20

ΖΗΤΗΣΗ ΗΛΕΚΤΡ. ΕΝΕΡΓΕΙΑΣ ΣΤΗΝ ΑΙΧΜΗ ΦΟΡΤΙΟΥ			
	ΣΥΝΟΛΟ	8764	100%
1. ΙΔΙΟΚΑΤ/ΣΗ ΠΑΡΑΓΩΓΗΣ	27		0,30%
2. ΕΠΙΛΕΓΟΝΤΕΣ ΠΕΛΑΤΕΣ Υ.Τ	588		6,71%
3. ΔΙΑΝΟΜΗ	7774		88,70%
4. ΑΥΤΟΠΑΡΑΓΩΓΟΙ	59		0,68%
5. ΑΝΤΛΗΣΗ	0		0,00%
6. ΟΡΥΧΕΙΑ	109		1,25%
7. ΑΠΩΛΕΙΕΣ ΣΥΣΤΗΜΑΤΟΣ	207		2,36%

ΠΑΡΑΓΩΓΗ ΗΛΕΚΤΡ. ΕΝΕΡΓΕΙΑΣ ΣΤΗΝ ΑΙΧΜΗ ΦΟΡΤΙΟΥ			
	ΣΥΝΟΛΟ	8764	100%
1. ΛΙΓΝΙΤΙΚΗ	3122		35,63%
2. ΠΕΤΡΕΛΑΙΚΗ	0		0,00%
3. ΦΥΣΙΚΟΥ ΑΕΡΙΟΥ	2884		32,90%
4. ΥΔΡΟΗΛΕΚΤΡΙΚΗ	2061		23,52%
5. ΑΠΕ	351		4,01%
6. ΆΛΛΕΣ ΠΗΓΕΣ	2		0,02%
7. ΙΣΟΖΥΓΙΟ ΔΙΑΣΥΝΔΕΣΕΩΝ	344		3,93%

Ζήτηση Ηλεκτρικής Ενέργειας στην Αιχμή Φορτίου



Παραγωγή Ηλεκτρικής Ενέργειας στην Αιχμή Φορτίου

