



ΑΝΕΞΑΡΤΗΤΟΣ ΔΙΑΧΕΙΡΙΣΤΗΣ ΜΕΤΑΦΟΡΑΣ
ΗΛΕΚΤΡΙΚΗΣ ΕΝΕΡΓΕΙΑΣ

ΜΗΝΙΑΙΟ ΔΕΛΤΙΟ ΙΣΟΖΥΓΙΟΥ ΗΛΕΚΤΡΙΚΗΣ ΕΝΕΡΓΕΙΑΣ
ΣΤΟ ΔΙΑΣΥΝΔΕΔΕΜΕΝΟ ΣΥΣΤΗΜΑ

Πληροφορίες κ.Κ.Πετσίνης 210 9466888

	ΔΕΚΕΜΒΡΙΟΣ 2012	ΕΝΑΝΤΙ ΠΡΟΗΓ. ΕΤΟΥΣ (%)	ΙΑΝΟΥΑΡΙΟΣ - ΔΕΚΕΜΒΡΙΟΣ 2012	ΕΝΑΝΤΙ ΠΡΟΗΓ. ΕΤΟΥΣ (%)
ΠΑΡΑΓΩΓΗ ΚΑΙ ΙΣΟΖΥΓΙΟ ΕΙΣΑΓΩΓΩΝ - ΕΞΑΓΩΓΩΝ (MWh)				
ΣΥΝΟΛΟ ΠΑΡΑΓΩΓΗΣ & ΙΣΟΖΥΓΙΟΥ ΕΙΣΑΓΩΓΩΝ - ΕΞΑΓΩΓΩΝ	4.454.599	-0,34%	50.558.165	-2,53%
ΣΥΝΟΛΟ ΚΑΘ. ΠΑΡΑΓΩΓΗΣ	4.395.193	4,64%	48.773.999	0,28%
ΑΝΑΛΥΣΗ ΚΑΘ. ΠΑΡΑΓΩΓΗΣ				
ΛΙΓΝΙΤΙΚΗ	2.204.339	-11,46%	27.554.916	-0,06%
ΠΕΤΡΕΛΑΙΚΗ	11.844		78.030	808,86%
ΦΥΣΙΚΟΥ ΑΕΡΙΟΥ	1.361.963	13,99%	14.135.934	-4,81%
ΥΔΡΟΗΛΕΚΤΡΙΚΗ	506.768	108,53%	3.891.723	5,88%
*ΑΠΕ & ΆΛΛΕΣ ΠΗΓΕΣ	310.279	13,74%	3.113.396	22,81%
ΙΣΟΖΥΓΙΟ ΕΙΣΑΓΩΓΩΝ - ΕΞΑΓΩΓΩΝ	59.406	-77,94%	1.784.165	-44,80%
ΕΙΣΑΓΩΓΕΣ	414.561		5.954.044	
από ΤΟΥΡΚΙΑ	136.381		1.703.401	
από ΑΛΒΑΝΙΑ	4.308		17.402	
από ΠΓΔΜ	96.533		1.603.777	
από ΒΟΥΛΓΑΡΙΑ	177.111		2.302.812	
από ΙΤΑΛΙΑ	228		326.652	
ΕΞΑΓΩΓΕΣ	355.156		4.169.878	
από ΤΟΥΡΚΙΑ	127		3.909	
από ΑΛΒΑΝΙΑ	46.797		1.480.195	
από ΠΓΔΜ	1.832		147.122	
από ΒΟΥΛΓΑΡΙΑ	0		2.157	
από ΙΤΑΛΙΑ	306.400		2.536.495	



**ΑΝΕΞΑΡΤΗΤΟΣ ΔΙΑΧΕΙΡΙΣΤΗΣ ΜΕΤΑΦΟΡΑΣ
ΗΛΕΚΤΡΙΚΗΣ ΕΝΕΡΓΕΙΑΣ**

**ΜΗΝΙΑΙΟ ΔΕΛΤΙΟ ΙΣΟΖΥΓΙΟΥ ΗΛΕΚΤΡΙΚΗΣ ΕΝΕΡΓΕΙΑΣ
ΣΤΟ ΔΙΑΣΥΝΔΕΔΕΜΕΝΟ ΣΥΣΤΗΜΑ**

Πληροφορίες κ.Κ.Πετσίνης 210 9466888

	ΔΕΚΕΜΒΡΙΟΣ 2012	ΕΝΑΝΤΙ ΠΡΟΗΓ. ΕΤΟΥΣ (%)	ΙΑΝΟΥΑΡΙΟΣ - ΔΕΚΕΜΒΡΙΟΣ 2012	ΕΝΑΝΤΙ ΠΡΟΗΓ. ΕΤΟΥΣ (%)
ΖΗΤΗΣΗ (MWh)				
ΣΥΝΟΛΙΚΗ ΖΗΤΗΣΗ	4.454.599	-0,34%	50.558.165	-2,53%
ΚΑΘΑΡΗ ΖΗΤΗΣΗ	4.436.771	0,97%	50.289.245	-2,34%
ΑΝΤΛΗΣΗ	17.828		268.920	
ΑΝΑΛΥΣΗ ΣΥΝΟΛΙΚΗΣ ΖΗΤΗΣΗΣ				
ΙΔΙΟΚΑΤΑΝΑΛΩΣΗ ΠΑΡΑΓΩΓΗΣ	14.472		168.153	
ΕΠΙΛΕΓΟΝΤΕΣ ΠΕΛΑΤΕΣ ΥΤ	527.260	3,34%	6.514.422	-1,60%
ΔΙΚΤΥΟ ΔΙΑΝΟΜΗΣ	3.708.833	0,99%	41.361.568	-2,51%
** ΑΥΤΟΠΑΡΑΓΩΓΟΙ				
ΑΝΤΛΗΣΗ	17.828		268.920	
ΟΡΥΧΕΙΑ	77.008	-4,00%	924.288	-4,49%
ΑΠΩΛΕΙΕΣ ΣΥΣΤΗΜΑΤΟΣ	109.198		1.320.815	
ΙΣΧΥΣ ΣΥΣΤΗΜΑΤΟΣ (MW)				
ΜΕΓΙΣΤΗ ΣΤΙΓΜΙΑΙΑ ΙΣΧΥΣ ΣΥΣΤΗΜΑΤΟΣ	8.604 ***		9.894 ***	
Ημερομηνία μεγίστου	13/12/12		16/7/2012	
Ώρα μεγίστου	20		15	
Θερμοκρασία ΡΟΥΦ την ώρα μεγίστου (°C)	8		41	
ΜΕΣΗ ΩΡΙΑΙΑ ΙΣΧΥΣ ΑΤΤΙΚΗΣ	2.610		3562	

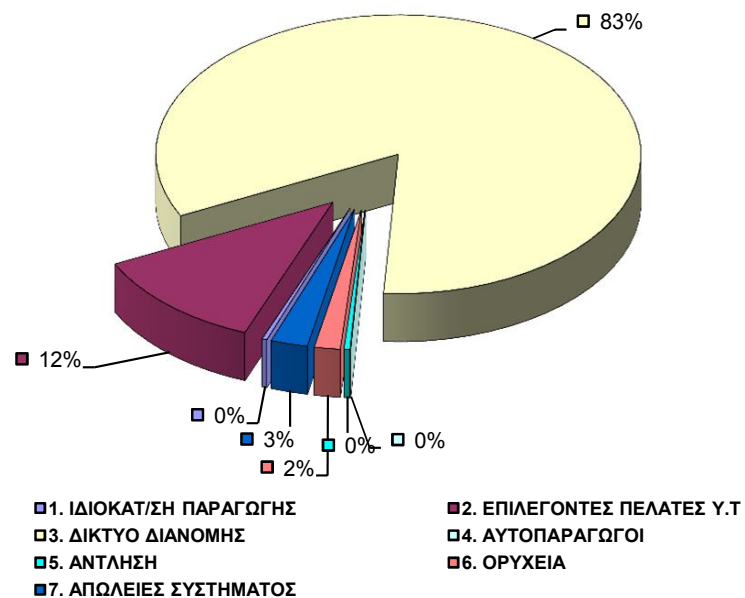
Παρατηρήσεις

- * Περιλαμβάνει μόνο τους Υ/Σ ΥΤ
- ** Συμπεριλαμβάνονται στους Επιλέγοντες Πελάτες ΥΤ
- *** Τιμή από το Σύστημα SCADA.

ΣΥΝΟΛΙΚΗ ΖΗΤΗΣΗ ΗΛΕΚΤΡΙΚΗΣ ΕΝΕΡΓΕΙΑΣ
(MWh)
ΔΕΚΕΜΒΡΙΟΣ 2012

ΣΥΝΟΛΙΚΗ ΖΗΤΗΣΗ ΗΛΕΚΤΡΙΚΗΣ ΕΝΕΡΓΕΙΑΣ	ΣΥΝΟΛΟ ΜΗΝΟΣ	(%)
ΑΝΑΛΥΣΗ ΖΗΤΗΣΗΣ	4.454.599	100%
1. ΙΔΙΟΚΑΤ/ΣΗ ΠΑΡΑΓΩΓΗΣ	14.472	0,32%
2. ΕΠΙΛΕΓΟΝΤΕΣ ΠΕΛΑΤΕΣ Υ.Τ	527.260	11,84%
3. ΔΙΚΤΥΟ ΔΙΑΝΟΜΗΣ	3.708.833	83,26%
4. ΑΥΤΟΠΑΡΑΓΩΓΟΙ	0	0,00%
5. ΑΝΤΛΗΣΗ	17.828	0,40%
6. ΟΡΥΧΕΙΑ	77.008	1,73%
7. ΑΠΩΛΕΙΕΣ ΣΥΣΤΗΜΑΤΟΣ	109.198	2,45%

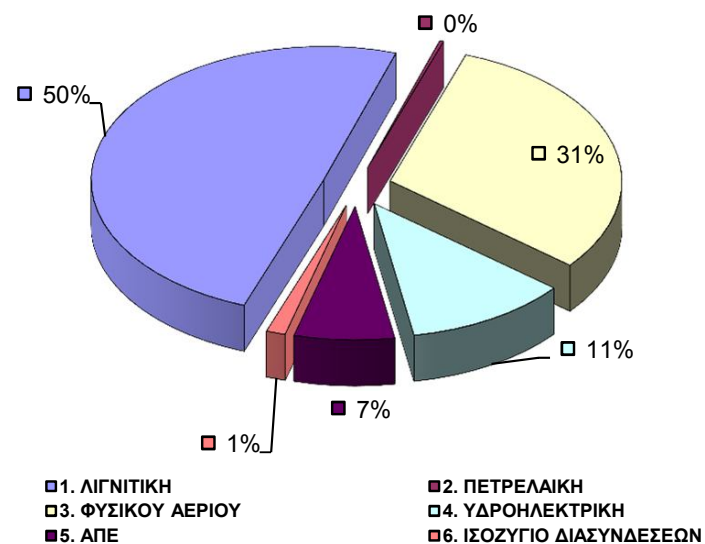
ΜΗΝΙΑΙΑ ΖΗΤΗΣΗ ΗΛΕΚΤΡΙΚΗΣ ΕΝΕΡΓΕΙΑΣ



ΜΗΝΙΑΙΑ ΠΑΡΑΓΩΓΗ ΗΛΕΚΤΡΙΚΗΣ ΕΝΕΡΓΕΙΑΣ & ΙΣΟΖΥΓΙΟ ΔΙΑΣΥΝΔΕΣΕΩΝ
(MWh)
ΔΕΚΕΜΒΡΙΟΣ 2012

ΣΥΝΟΛΟ ΠΑΡΑΓΩΓΗΣ. & ΔΙΑΣΥΝΔΕΣΕΩΝ	ΣΥΝΟΛΟ ΜΗΝΟΣ	(%)
ΣΥΝ. ΠΑΡΑΓ. & ΔΙΑΣΥΝ.	4.454.599	100%
1. ΛΙΓΝΙΤΙΚΗ	2.204.339	49,48%
2. ΠΕΤΡΕΛΑΙΚΗ	11.844	0,27%
3. ΦΥΣΙΚΟΥ ΑΕΡΙΟΥ	1.361.963	30,57%
4. ΥΔΡΟΗΛΕΚΤΡΙΚΗ	506.768	11,38%
5. ΑΠΕ	310.279	6,97%
6. ΙΣΟΖΥΓΙΟ ΔΙΑΣΥΝΔΕΣΕΩΝ	59.406	1,33%

ΜΗΝΙΑΙΑ ΠΑΡΑΓΩΓΗ ΗΛΕΚΤΡΙΚΗΣ ΕΝΕΡΓΕΙΑΣ



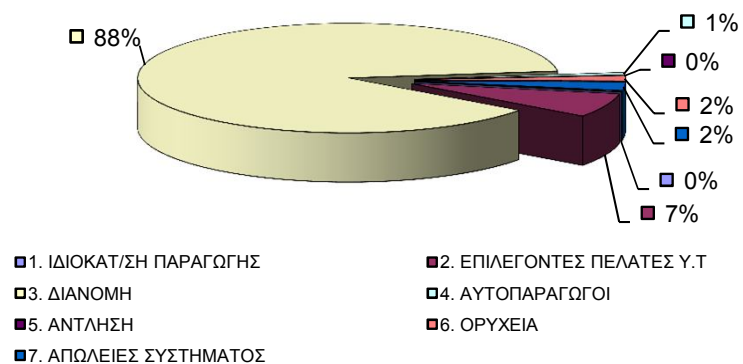
ΑΝΑΛΥΣΗ ΜΗΝΙΑΙΑΣ ΑΙΧΜΗΣ ΦΟΡΤΙΟΥ ΣΥΣΤΗΜΑΤΟΣ
ΗΜΕΡΑ ΚΑΤΑΝΟΜΗΣ : 20121213 ΗΜΕΡΑ-ΩΡΑ ΕΚΤΕΛΕΣΗΣ : 14/01/2012 09:02

<i>Μέση Ωριαία Αιχμή Φορτίου</i>			
MW	8.470	Ωρα	20

ΖΗΤΗΣΗ ΗΛΕΚΤΡ. ΕΝΕΡΓΕΙΑΣ ΣΤΗΝ ΑΙΧΜΗ ΦΟΡΤΙΟΥ		
ΣΥΝΟΛΟ	8470	100%
1. ΙΔΙΟΚΑΤ/ΣΗ ΠΑΡΑΓΩΓΗΣ	19	0,23%
2. ΕΠΙΛΕΓΟΝΤΕΣ ΠΕΛΑΤΕΣ Υ.Τ	596	7,04%
3. ΔΙΑΝΟΜΗ	7449	87,94%
4. ΑΥΤΟΠΑΡΑΓΩΓΟΙ	64	0,76%
5. ΑΝΤΛΗΣΗ	0	0,00%
6. ΟΡΥΧΕΙΑ	132	1,56%
7. ΑΠΩΛΕΙΕΣ ΣΥΣΤΗΜΑΤΟΣ	209	2,47%

ΠΑΡΑΓΩΓΗ ΗΛΕΚΤΡ. ΕΝΕΡΓΕΙΑΣ ΣΤΗΝ ΑΙΧΜΗ ΦΟΡΤΙΟΥ		
ΣΥΝΟΛΟ	8470	100%
1. ΛΙΓΝΙΤΙΚΗ	3205	37,84%
2. ΠΕΤΡΕΛΑΙΚΗ	0	0,00%
3. ΦΥΣΙΚΟΥ ΑΕΡΙΟΥ	3069	36,23%
4. ΥΔΡΟΗΛΕΚΤΡΙΚΗ	2091	24,69%
5. ΑΠΕ	69	0,82%
6. ΆΛΛΕΣ ΠΗΓΕΣ	2	0,02%
7. ΙΣΟΖΥΓΙΟ ΔΙΑΣΥΝΔΕΣΕΩΝ	34	0,40%

Ζήτηση Ηλεκτρικής Ενέργειας στην Αιχμή Φορτίου



Παραγωγή Ηλεκτρικής Ενέργειας στην Αιχμή Φορτίου

