



**ΑΝΕΞΑΡΤΗΤΟΣ ΔΙΑΧΕΙΡΙΣΤΗΣ ΜΕΤΑΦΟΡΑΣ
ΗΛΕΚΤΡΙΚΗΣ ΕΝΕΡΓΕΙΑΣ**

**ΜΗΝΙΑΙΟ ΔΕΛΤΙΟ ΙΣΟΖΥΓΙΟΥ ΗΛΕΚΤΡΙΚΗΣ ΕΝΕΡΓΕΙΑΣ
ΣΤΟ ΔΙΑΣΥΝΔΕΔΕΜΕΝΟ ΣΥΣΤΗΜΑ**

Πληροφορίες κ.Κ.Πετσίνης 210 9466888

	ΝΟΕΜΒΡΙΟΣ 2012	ΕΝΑΝΤΙ ΠΡΟΗΓ. ΕΤΟΥΣ (%)	ΙΑΝΟΥΑΡΙΟΣ - ΝΟΕΜΒΡΙΟΣ 2012	ΕΝΑΝΤΙ ΠΡΟΗΓ. ΕΤΟΥΣ (%)
ΠΑΡΑΓΩΓΗ ΚΑΙ ΙΣΟΖΥΓΙΟ ΕΙΣΑΓΩΓΩΝ - ΕΞΑΓΩΓΩΝ (MWh)				
ΣΥΝΟΛΟ ΠΑΡΑΓΩΓΗΣ & ΙΣΟΖΥΓΙΟΥ ΕΙΣΑΓΩΓΩΝ - ΕΞΑΓΩΓΩΝ	3.779.403	-12,03%	46.103.566	-2,74%
ΣΥΝΟΛΟ ΚΑΘ. ΠΑΡΑΓΩΓΗΣ	3.750.456	-8,33%	44.378.806	-0,14%
ΑΝΑΛΥΣΗ ΚΑΘ. ΠΑΡΑΓΩΓΗΣ				
ΛΙΓΝΙΤΙΚΗ	2.184.369	-8,64%	25.350.576	1,08%
ΠΕΤΡΕΛΑΙΚΗ	0		66.186	671,02%
ΦΥΣΙΚΟΥ ΑΕΡΙΟΥ	941.624	-24,89%	12.773.971	-6,46%
ΥΔΡΟΗΛΕΚΤΡΙΚΗ	308.928	45,08%	3.384.955	-1,38%
*ΑΠΕ & ΆΛΛΕΣ ΠΗΓΕΣ	315.536	35,14%	2.803.118	23,90%
ΙΣΟΖΥΓΙΟ ΕΙΣΑΓΩΓΩΝ - ΕΞΑΓΩΓΩΝ	28.947	-85,89%	1.724.760	-41,79%
ΕΙΣΑΓΩΓΕΣ	421.193		5.539.483	
από ΤΟΥΡΚΙΑ	92.850		1.567.020	
από ΑΛΒΑΝΙΑ	1.931		13.094	
από ΠΓΔΜ	129.025		1.507.244	
από ΒΟΥΛΓΑΡΙΑ	196.165		2.125.701	
από ΙΤΑΛΙΑ	1.222		326.424	
ΕΞΑΓΩΓΕΣ	392.247		3.814.723	
από ΤΟΥΡΚΙΑ	729		3.782	
από ΑΛΒΑΝΙΑ	85.878		1.433.398	
από ΠΓΔΜ	1.900		145.290	
από ΒΟΥΛΓΑΡΙΑ	0		2.157	
από ΙΤΑΛΙΑ	303.740		2.230.096	



**ΑΝΕΞΑΡΤΗΤΟΣ ΔΙΑΧΕΙΡΙΣΤΗΣ ΜΕΤΑΦΟΡΑΣ
ΗΛΕΚΤΡΙΚΗΣ ΕΝΕΡΓΕΙΑΣ**

**ΜΗΝΙΑΙΟ ΔΕΛΤΙΟ ΙΣΟΖΥΓΙΟΥ ΗΛΕΚΤΡΙΚΗΣ ΕΝΕΡΓΕΙΑΣ
ΣΤΟ ΔΙΑΣΥΝΔΕΔΕΜΕΝΟ ΣΥΣΤΗΜΑ**

Πληροφορίες κ.Κ.Πετσίνης 210 9466888

	ΝΟΕΜΒΡΙΟΣ 2012	ΕΝΑΝΤΙ ΠΡΟΗΓ. ΕΤΟΥΣ (%)	ΙΑΝΟΥΑΡΙΟΣ - ΝΟΕΜΒΡΙΟΣ 2012	ΕΝΑΝΤΙ ΠΡΟΗΓ. ΕΤΟΥΣ (%)
ΖΗΤΗΣΗ (MWh)				
ΣΥΝΟΛΙΚΗ ΖΗΤΗΣΗ	3.779.403	-12,03%	46.103.566	-2,74%
ΚΑΘΑΡΗ ΖΗΤΗΣΗ ΑΝΤΛΗΣΗ	3.769.500 9.903	-11,31%	45.852.474 251.092	-2,64%
ΑΝΑΛΥΣΗ ΣΥΝΟΛΙΚΗΣ ΖΗΤΗΣΗΣ				
ΙΔΙΟΚΑΤΑΝΑΛΩΣΗ ΠΑΡΑΓΩΓΗΣ	14.210		153.680	
ΕΠΙΛΕΓΟΝΤΕΣ ΠΕΛΑΤΕΣ ΥΤ	542.911	0,86%	5.987.162	-2,01%
ΔΙΚΤΥΟ ΔΙΑΝΟΜΗΣ	3.028.824	-13,53%	37.652.735	-2,84%
** ΑΥΤΟΠΑΡΑΓΩΓΟΙ				
ΑΝΤΛΗΣΗ	9.903		251.092	
ΟΡΥΧΕΙΑ	71.896	-12,49%	847.280	-4,53%
ΑΠΩΛΕΙΕΣ ΣΥΣΤΗΜΑΤΟΣ	111.658		1.211.617	
ΙΣΧΥΣ ΣΥΣΤΗΜΑΤΟΣ (MW)				
ΜΕΓΙΣΤΗ ΣΤΙΓΜΙΑΙΑ ΙΣΧΥΣ ΣΥΣΤΗΜΑΤΟΣ	7.345 ***		9.894 ***	
Ημερομηνία μεγίστου	27/11/12		16/7/2012	
Ώρα μεγίστου	19		15	
Θερμοκρασία ΡΟΥΦ την ώρα μεγίστου (°C)	18		41	
ΜΕΣΗ ΩΡΙΑΙΑ ΙΣΧΥΣ ΑΤΤΙΚΗΣ	2.480		3562	

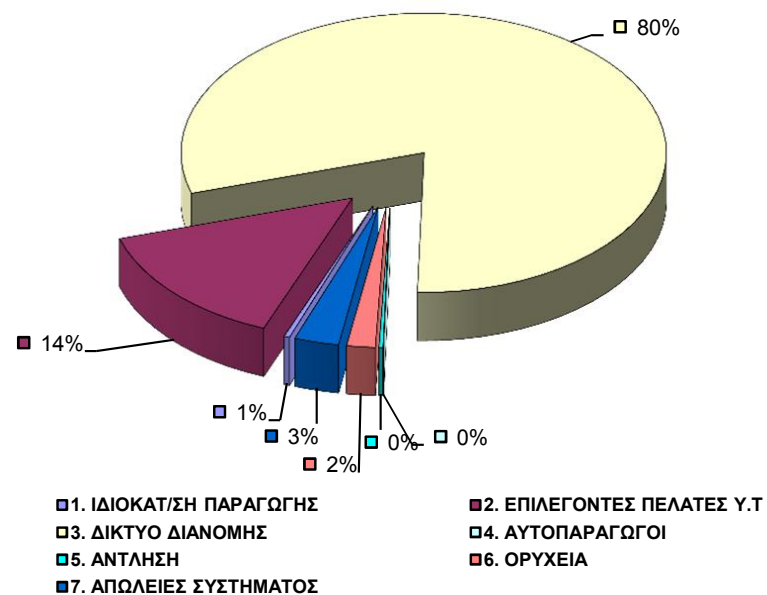
Παρατηρήσεις

- * Περιλαμβάνει μόνο τους Υ/Σ ΥΤ
- ** Συμπεριλαμβάνονται στους Επιλέγοντες Πελάτες ΥΤ
- *** Τιμή από το Σύστημα SCADA.

ΣΥΝΟΛΙΚΗ ΖΗΤΗΣΗ ΗΛΕΚΤΡΙΚΗΣ ΕΝΕΡΓΕΙΑΣ
(MWh)
ΝΟΕΜΒΡΙΟΣ 2012

ΣΥΝΟΛΙΚΗ ΖΗΤΗΣΗ ΗΛΕΚΤΡΙΚΗΣ ΕΝΕΡΓΕΙΑΣ	ΣΥΝΟΛΟ ΜΗΝΟΣ	(%)
ΑΝΑΛΥΣΗ ΖΗΤΗΣΗΣ	3.779.403	100%
1. ΙΔΙΟΚΑΤ/ΣΗ ΠΑΡΑΓΩΓΗΣ	14.210	0,38%
2. ΕΠΙΛΕΓΟΝΤΕΣ ΠΕΛΑΤΕΣ Υ.Τ	542.911	14,36%
3. ΔΙΚΤΥΟ ΔΙΑΝΟΜΗΣ	3.028.824	80,14%
4. ΑΥΤΟΠΑΡΑΓΩΓΟΙ	0	0,00%
5. ΑΝΤΛΗΣΗ	9.903	0,26%
6. ΟΡΥΧΕΙΑ	71.896	1,90%
7. ΑΠΩΛΕΙΕΣ ΣΥΣΤΗΜΑΤΟΣ	111.658	2,95%

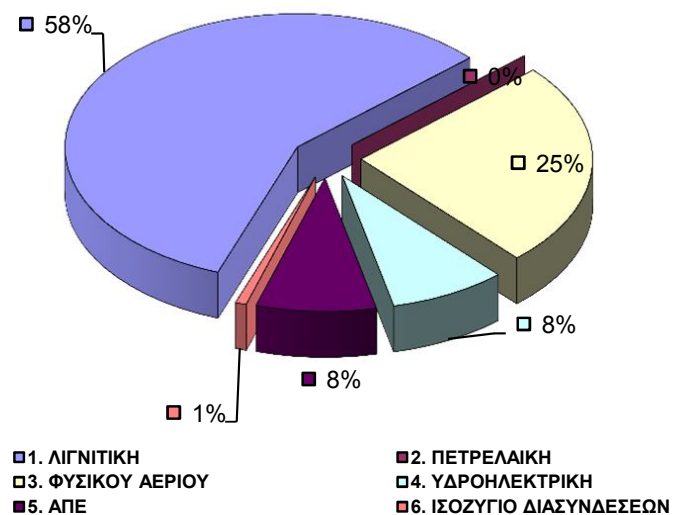
ΜΗΝΙΑΙΑ ΖΗΤΗΣΗ ΗΛΕΚΤΡΙΚΗΣ ΕΝΕΡΓΕΙΑΣ



ΜΗΝΙΑΙΑ ΠΑΡΑΓΩΓΗ ΗΛΕΚΤΡΙΚΗΣ ΕΝΕΡΓΕΙΑΣ & ΙΣΟΖΥΓΙΟ ΔΙΑΣΥΝΔΕΣΕΩΝ
(MWh)
ΝΟΕΜΒΡΙΟΣ 2012

ΣΥΝΟΛΟ ΠΑΡΑΓΩΓΗΣ. & ΔΙΑΣΥΝΔΕΣΕΩΝ	ΣΥΝΟΛΟ ΜΗΝΟΣ	(%)
ΣΥΝ. ΠΑΡΑΓ. & ΔΙΑΣΥΝ.	3.779.403	100%
1. ΛΙΓΝΙΤΙΚΗ	2.184.369	57,80%
2. ΠΕΤΡΕΛΑΙΚΗ	0	0,00%
3. ΦΥΣΙΚΟΥ ΑΕΡΙΟΥ	941.624	24,91%
4. ΥΔΡΟΗΛΕΚΤΡΙΚΗ	308.928	8,17%
5. ΑΠΕ	315.536	8,35%
6. ΙΣΟΖΥΓΙΟ ΔΙΑΣΥΝΔΕΣΕΩΝ	28.947	0,77%

ΜΗΝΙΑΙΑ ΠΑΡΑΓΩΓΗ ΗΛΕΚΤΡΙΚΗΣ ΕΝΕΡΓΕΙΑΣ



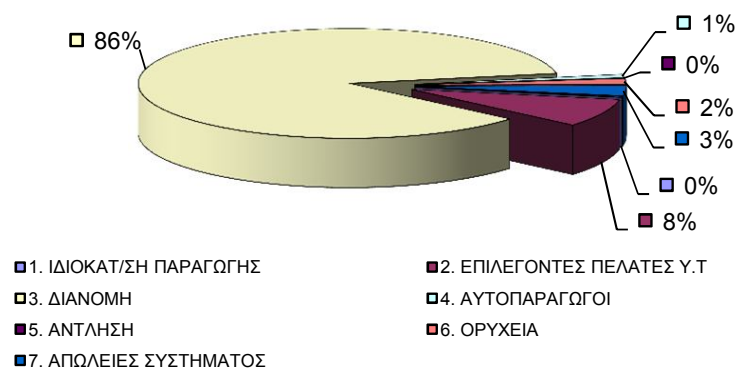
ΑΝΑΛΥΣΗ ΜΗΝΙΑΙΑΣ ΑΙΧΜΗΣ ΦΟΡΤΙΟΥ ΣΥΣΤΗΜΑΤΟΣ
ΗΜΕΡΑ ΚΑΤΑΝΟΜΗΣ : 20121127 ΗΜΕΡΑ-ΩΡΑ ΕΚΤΕΛΕΣΗΣ : 13/12/2012 18:20

<i>Μέση Ωριαία Αιχμή Φορτίου</i>			
MW	7.279	Ωρα	19

ΖΗΤΗΣΗ ΗΛΕΚΤΡ. ΕΝΕΡΓΕΙΑΣ ΣΤΗΝ ΑΙΧΜΗ ΦΟΡΤΙΟΥ			
	ΣΥΝΟΛΟ	7279	100%
1. ΙΔΙΟΚΑΤ/ΣΗ ΠΑΡΑΓΩΓΗΣ	15		0,21%
2. ΕΠΙΛΕΓΟΝΤΕΣ ΠΕΛΑΤΕΣ Υ.Τ	602		8,26%
3. ΔΙΑΝΟΜΗ	6248		85,84%
4. ΑΥΤΟΠΑΡΑΓΩΓΟΙ	74		1,01%
5. ΑΝΤΛΗΣΗ	0		0,00%
6. ΟΡΥΧΕΙΑ	124		1,70%
7. ΑΠΩΛΕΙΕΣ ΣΥΣΤΗΜΑΤΟΣ	217		2,98%

ΠΑΡΑΓΩΓΗ ΗΛΕΚΤΡ. ΕΝΕΡΓΕΙΑΣ ΣΤΗΝ ΑΙΧΜΗ ΦΟΡΤΙΟΥ			
	ΣΥΝΟΛΟ	7279	100%
1. ΛΙΓΝΙΤΙΚΗ	3280		45,07%
2. ΠΕΤΡΕΛΑΙΚΗ	0		0,00%
3. ΦΥΣΙΚΟΥ ΑΕΡΙΟΥ	1934		26,56%
4. ΥΔΡΟΗΛΕΚΤΡΙΚΗ	1537		21,11%
5. ΑΠΕ	368		5,06%
6. ΆΛΛΕΣ ΠΗΓΕΣ	2		0,03%
7. ΙΣΟΖΥΓΙΟ ΔΙΑΣΥΝΔΕΣΕΩΝ	158		2,17%

Ζήτηση Ηλεκτρικής Ενέργειας στην Αιχμή Φορτίου



Παραγωγή Ηλεκτρικής Ενέργειας στην Αιχμή Φορτίου

