



ΑΝΕΞΑΡΤΗΤΟΣ ΔΙΑΧΕΙΡΙΣΤΗΣ ΜΕΤΑΦΟΡΑΣ  
ΗΛΕΚΤΡΙΚΗΣ ΕΝΕΡΓΕΙΑΣ

ΜΗΝΙΑΙΟ ΔΕΛΤΙΟ ΙΣΟΖΥΓΙΟΥ ΗΛΕΚΤΡΙΚΗΣ ΕΝΕΡΓΕΙΑΣ  
ΣΤΟ ΔΙΑΣΥΝΔΕΔΕΜΕΝΟ ΣΥΣΤΗΜΑ

Πληροφορίες κ.Κ.Πετσίνης 210 9466888

	ΟΚΤΩΒΡΙΟΣ 2012	ΕΝΑΝΤΙ ΠΡΟΗΓ. ΕΤΟΥΣ (%)	ΙΑΝΟΥΑΡΙΟΣ - ΟΚΤΩΒΡΙΟΣ 2012	ΕΝΑΝΤΙ ΠΡΟΗΓ. ΕΤΟΥΣ (%)
<b>ΠΑΡΑΓΩΓΗ ΚΑΙ ΙΣΟΖΥΓΙΟ ΕΙΣΑΓΩΓΩΝ - ΕΞΑΓΩΓΩΝ (MWh)</b>				
<b>ΣΥΝΟΛΟ ΠΑΡΑΓΩΓΗΣ &amp; ΙΣΟΖΥΓΙΟΥ ΕΙΣΑΓΩΓΩΝ - ΕΞΑΓΩΓΩΝ</b>	<b>3.749.200</b>	<b>-6,15%</b>	<b>42.324.163</b>	<b>-1,81%</b>
<b>ΣΥΝΟΛΟ ΚΑΘ. ΠΑΡΑΓΩΓΗΣ</b>	<b>3.727.629</b>	<b>-2,03%</b>	<b>40.628.350</b>	<b>0,69%</b>
<b>ΑΝΑΛΥΣΗ ΚΑΘ. ΠΑΡΑΓΩΓΗΣ</b>				
ΛΙΓΝΙΤΙΚΗ	2.328.425	9,01%	23.166.207	2,10%
ΠΕΤΡΕΛΑΙΚΗ	4		66.186	671,73%
ΦΥΣΙΚΟΥ ΑΕΡΙΟΥ	996.304	-15,84%	11.832.347	-4,59%
ΥΔΡΟΗΛΕΚΤΡΙΚΗ	155.178	-25,06%	3.076.028	-4,46%
*ΑΠΕ & ΆΛΛΕΣ ΠΗΓΕΣ	247.719	-10,84%	2.487.582	22,61%
<b>ΙΣΟΖΥΓΙΟ ΕΙΣΑΓΩΓΩΝ - ΕΞΑΓΩΓΩΝ</b>	<b>21.571</b>	<b>-88,66%</b>	<b>1.695.813</b>	<b>-38,51%</b>
<b>ΕΙΣΑΓΩΓΕΣ</b>	<b>365.508</b>		<b>5.118.289</b>	
από ΤΟΥΡΚΙΑ	117.906		1.474.170	
από ΑΛΒΑΝΙΑ	770		11.163	
από ΠΓΔΜ	84.021		1.378.219	
από ΒΟΥΛΓΑΡΙΑ	162.314		1.929.536	
από ΙΤΑΛΙΑ	497		325.201	
<b>ΕΞΑΓΩΓΕΣ</b>	<b>343.938</b>		<b>3.422.476</b>	
από ΤΟΥΡΚΙΑ	797		3.053	
από ΑΛΒΑΝΙΑ	129.968		1.347.520	
από ΠΓΔΜ	19.812		143.390	
από ΒΟΥΛΓΑΡΙΑ	27		2.157	
από ΙΤΑΛΙΑ	193.334		1.926.356	



**ΑΝΕΞΑΡΤΗΤΟΣ ΔΙΑΧΕΙΡΙΣΤΗΣ ΜΕΤΑΦΟΡΑΣ  
ΗΛΕΚΤΡΙΚΗΣ ΕΝΕΡΓΕΙΑΣ**

**ΜΗΝΙΑΙΟ ΔΕΛΤΙΟ ΙΣΟΖΥΓΙΟΥ ΗΛΕΚΤΡΙΚΗΣ ΕΝΕΡΓΕΙΑΣ  
ΣΤΟ ΔΙΑΣΥΝΔΕΔΕΜΕΝΟ ΣΥΣΤΗΜΑ**

Πληροφορίες κ.Κ.Πετσίνης 210 9466888

	ΟΚΤΩΒΡΙΟΣ 2012	ΕΝΑΝΤΙ ΠΡΟΗΓ. ΕΤΟΥΣ (%)	ΙΑΝΟΥΑΡΙΟΣ - ΟΚΤΩΒΡΙΟΣ 2012	ΕΝΑΝΤΙ ΠΡΟΗΓ. ΕΤΟΥΣ (%)
<b>ΖΗΤΗΣΗ (MWh)</b>				
<b>ΣΥΝΟΛΙΚΗ ΖΗΤΗΣΗ</b>	<b>3.749.200</b>	<b>-6,15%</b>	<b>42.324.163</b>	<b>-1,81%</b>
<b>ΚΑΘΑΡΗ ΖΗΤΗΣΗ</b>	<b>3.726.993</b>	<b>-5,55%</b>	<b>42.082.974</b>	<b>-1,79%</b>
<b>ΑΝΤΛΗΣΗ</b>	<b>22.207</b>		<b>241.188</b>	
<b>ΑΝΑΛΥΣΗ ΣΥΝΟΛΙΚΗΣ ΖΗΤΗΣΗΣ</b>				
ΙΔΙΟΚΑΤΑΝΑΛΩΣΗ ΠΑΡΑΓΩΓΗΣ	16.110		139.470	
ΕΠΙΛΕΓΟΝΤΕΣ ΠΕΛΑΤΕΣ ΥΤ	580.523	2,03%	5.444.251	-2,29%
ΔΙΚΤΥΟ ΔΙΑΝΟΜΗΣ	2.950.686	-7,03%	34.623.911	-1,78%
** ΑΥΤΟΠΑΡΑΓΩΓΟΙ				
ΑΝΤΛΗΣΗ	22.207		241.188	
ΟΡΥΧΕΙΑ	74.312	-15,01%	775.384	-3,72%
ΑΠΩΛΕΙΕΣ ΣΥΣΤΗΜΑΤΟΣ	105.361		1.099.959	
<b>ΙΣΧΥΣ ΣΥΣΤΗΜΑΤΟΣ (MW)</b>				
ΜΕΓΙΣΤΗ ΣΤΙΓΜΙΑΙΑ ΙΣΧΥΣ ΣΥΣΤΗΜΑΤΟΣ	<b>7.086 ***</b>		<b>9.894 ***</b>	
Ημερομηνία μεγίστου	02/10/12		16/7/2012	
Ώρα μεγίστου	21		15	
Θερμοκρασία ΡΟΥΦ την ώρα μεγίστου (°C)	29		41	
ΜΕΣΗ ΩΡΙΑΙΑ ΙΣΧΥΣ ΑΤΤΙΚΗΣ	2.328		3562	

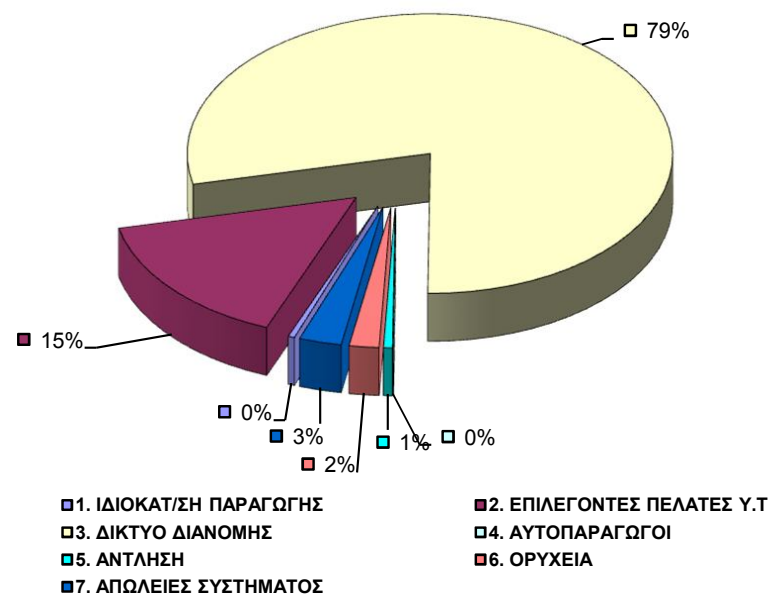
**Παρατηρήσεις**

- \* Περιλαμβάνει μόνο τους Υ/Σ ΥΤ
- \*\* Συμπεριλαμβάνονται στους Επιλέγοντες Πελάτες ΥΤ
- \*\*\* Τιμή από το Σύστημα SCADA.

ΣΥΝΟΛΙΚΗ ΖΗΤΗΣΗ ΗΛΕΚΤΡΙΚΗΣ ΕΝΕΡΓΕΙΑΣ  
(MWh)  
ΟΚΤΩΒΡΙΟΣ 2012

ΣΥΝΟΛΙΚΗ ΖΗΤΗΣΗ ΗΛΕΚΤΡΙΚΗΣ ΕΝΕΡΓΕΙΑΣ	ΣΥΝΟΛΟ ΜΗΝΟΣ	(%)
<b>ΑΝΑΛΥΣΗ ΖΗΤΗΣΗΣ</b>	<b>3.749.200</b>	<b>100%</b>
1. ΙΔΙΟΚΑΤ/ΣΗ ΠΑΡΑΓΩΓΗΣ	16.110	0,43%
2. ΕΠΙΛΕΓΟΝΤΕΣ ΠΕΛΑΤΕΣ Υ.Τ	580.523	15,48%
3. ΔΙΚΤΥΟ ΔΙΑΝΟΜΗΣ	2.950.686	78,70%
4. ΑΥΤΟΠΑΡΑΓΩΓΟΙ	0	0,00%
5. ΑΝΤΛΗΣΗ	22.207	0,59%
6. ΟΡΥΧΕΙΑ	74.312	1,98%
7. ΑΠΩΛΕΙΕΣ ΣΥΣΤΗΜΑΤΟΣ	105.361	2,81%

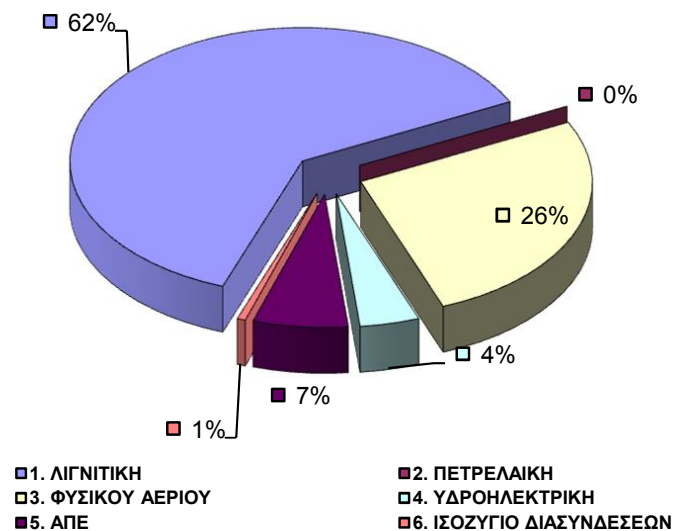
ΜΗΝΙΑΙΑ ΖΗΤΗΣΗ ΗΛΕΚΤΡΙΚΗΣ ΕΝΕΡΓΕΙΑΣ



ΜΗΝΙΑΙΑ ΠΑΡΑΓΩΓΗ ΗΛΕΚΤΡΙΚΗΣ ΕΝΕΡΓΕΙΑΣ & ΙΣΟΖΥΓΙΟ ΔΙΑΣΥΝΔΕΣΕΩΝ  
(MWh)  
ΟΚΤΩΒΡΙΟΣ 2012

ΣΥΝΟΛΟ ΠΑΡΑΓΩΓΗΣ. & ΔΙΑΣΥΝΔΕΣΕΩΝ	ΣΥΝΟΛΟ ΜΗΝΟΣ	(%)
<b>ΣΥΝ. ΠΑΡΑΓ. &amp; ΔΙΑΣΥΝ.</b>	<b>3.749.200</b>	<b>100%</b>
1. ΛΙΓΝΙΤΙΚΗ	2.328.425	62,10%
2. ΠΕΤΡΕΛΑΙΚΗ	4	0,00%
3. ΦΥΣΙΚΟΥ ΑΕΡΙΟΥ	996.304	26,57%
4. ΥΔΡΟΗΛΕΚΤΡΙΚΗ	155.178	4,14%
5. ΑΠΕ	247.719	6,61%
6. ΙΣΟΖΥΓΙΟ ΔΙΑΣΥΝΔΕΣΕΩΝ	21.571	0,58%

ΜΗΝΙΑΙΑ ΠΑΡΑΓΩΓΗ ΗΛΕΚΤΡΙΚΗΣ ΕΝΕΡΓΕΙΑΣ



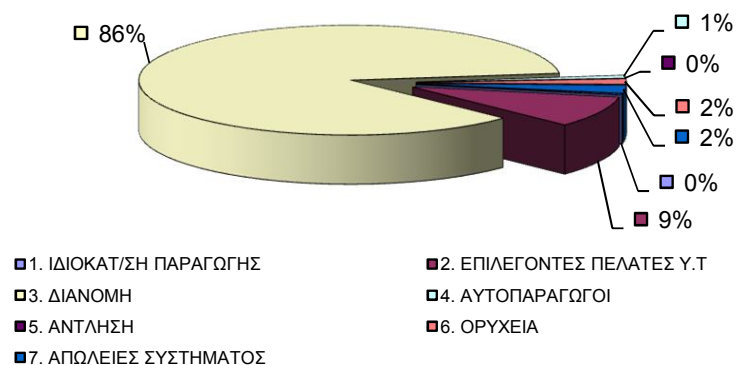
**ΑΝΑΛΥΣΗ ΜΗΝΙΑΙΑΣ ΑΙΧΜΗΣ ΦΟΡΤΙΟΥ ΣΥΣΤΗΜΑΤΟΣ**  
**ΗΜΕΡΑ ΚΑΤΑΝΟΜΗΣ : 20121002 ΗΜΕΡΑ-ΩΡΑ ΕΚΤΕΛΕΣΗΣ : 14/11/2012 13:10**

<i>Μέση Ωριαία Αιχμή Φορτίου</i>			
<b>MW</b>	<b>6.973</b>	<b>Ωρα</b>	<b>21</b>

<b>ΖΗΤΗΣΗ ΗΛΕΚΤΡ. ΕΝΕΡΓΕΙΑΣ ΣΤΗΝ ΑΙΧΜΗ ΦΟΡΤΙΟΥ</b>		
	<b>ΣΥΝΟΛΟ</b>	
	<b>6973</b>	<b>100%</b>
1. ΙΔΙΟΚΑΤ/ΣΗ ΠΑΡΑΓΩΓΗΣ	17	0,25%
2. ΕΠΙΛΕΓΟΝΤΕΣ ΠΕΛΑΤΕΣ Υ.Τ	637	9,13%
3. ΔΙΑΝΟΜΗ	5985	85,83%
4. ΑΥΤΟΠΑΡΑΓΩΓΟΙ	62	0,89%
5. ΑΝΤΛΗΣΗ	0	0,00%
6. ΟΡΥΧΕΙΑ	110	1,58%
7. ΑΠΩΛΕΙΕΣ ΣΥΣΤΗΜΑΤΟΣ	162	2,32%

<b>ΠΑΡΑΓΩΓΗ ΗΛΕΚΤΡ. ΕΝΕΡΓΕΙΑΣ ΣΤΗΝ ΑΙΧΜΗ ΦΟΡΤΙΟΥ</b>		
	<b>ΣΥΝΟΛΟ</b>	
	<b>6973</b>	<b>100%</b>
1. ΛΙΓΝΙΤΙΚΗ	2960	42,45%
2. ΠΕΤΡΕΛΑΙΚΗ	0	0,00%
3. ΦΥΣΙΚΟΥ ΑΕΡΙΟΥ	2211	31,70%
4. ΥΔΡΟΗΛΕΚΤΡΙΚΗ	1286	18,44%
5. ΑΠΕ	222	3,19%
6. ΆΛΛΕΣ ΠΗΓΕΣ	2	0,03%
7. ΙΣΟΖΥΓΙΟ ΔΙΑΣΥΝΔΕΣΕΩΝ	292	4,19%

**Ζήτηση Ηλεκτρικής Ενέργειας στην Αιχμή Φορτίου**



**Παραγωγή Ηλεκτρικής Ενέργειας στην Αιχμή Φορτίου**

