



ΑΝΕΞΑΡΤΗΤΟΣ ΔΙΑΧΕΙΡΙΣΤΗΣ
ΜΕΤΑΦΟΡΑΣ ΗΛΕΚΤΡΙΚΗΣ ΕΝΕΡΓΕΙΑΣ

ΜΗΝΙΑΙΟ ΔΕΛΤΙΟ ΙΣΟΖΥΓΙΟΥ ΗΛΕΚΤΡΙΚΗΣ
ΕΝΕΡΓΕΙΑΣ ΣΤΟ ΔΙΑΣΥΝΔΕΔΕΜΕΝΟ ΣΥΣΤΗΜΑ

Πληροφορίες κ.Α.Δαγούμας 210 9466810

	ΙΑΝΟΥΑΡΙΟΣ 2012	ΕΝΑΝΤΙ ΠΡΟΗΓ. ΕΤΟΥΣ (%)	ΙΑΝΟΥΑΡΙΟΣ - ΙΑΝΟΥΑΡΙΟΣ 2012	ΕΝΑΝΤΙ ΠΡΟΗΓ. ΕΤΟΥΣ (%)
ΠΑΡΑΓΩΓΗ ΚΑΙ ΙΣΟΖΥΓΙΟ ΕΙΣΑΓΩΓΩΝ - ΕΞΑΓΩΓΩΝ (MWh)				
ΣΥΝΟΛΟ ΠΑΡΑΓΩΓΗΣ & ΙΣΟΖΥΓΙΟΥ ΕΙΣΑΓΩΓΩΝ - ΕΞΑΓΩΓΩΝ	4,687,380	3.89	4,687,380	3.89
ΣΥΝΟΛΟ ΚΑΘ. ΠΑΡΑΓΩΓΗΣ	4,527,436	5.73	4,527,436	5.73
ΑΝΑΛΥΣΗ ΚΑΘ. ΠΑΡΑΓΩΓΗΣ				
ΛΙΓΝΙΤΙΚΗ	2,529,297	-2.62	2,529,297	-2.62
ΠΕΤΡΕΛΑΙΚΗ	0	-100.00	0	-100.00
ΦΥΣΙΚΟΥ ΑΕΡΙΟΥ	1,473,186	35.74	1,473,186	35.74
ΥΔΡΟΗΛΕΚΤΡΙΚΗ	228,626	-49.60	228,626	-49.60
*ΑΠΕ & ΆΛΛΕΣ ΠΗΓΕΣ	296,327	103.31	296,327	103.31
ΙΣΟΖΥΓΙΟ ΕΙΣΑΓΩΓΩΝ - ΕΞΑΓΩΓΩΝ	159,944	-30.38	159,944	-30.38
ΕΙΣΑΓΩΓΕΣ	534,926		534,926	
από ΤΟΥΡΚΙΑ	228,232		228,232	
από ΑΛΒΑΝΙΑ	13		13	
από ΠΓΔΜ	55,968		55,968	
από ΒΟΥΛΓΑΡΙΑ	207,037		207,037	
από ΙΤΑΛΙΑ	43,676		43,676	
ΕΞΑΓΩΓΕΣ	374,982		374,982	
προς ΤΟΥΡΚΙΑ	2		2	
προς ΑΛΒΑΝΙΑ	180,227		180,227	
προς ΠΓΔΜ	24,470		24,470	
προς ΒΟΥΛΓΑΡΙΑ	11		11	
προς ΙΤΑΛΙΑ	170,272		170,272	

ΖΗΤΗΣΗ (MWh)						
ΣΥΝΟΛΙΚΗ ΖΗΤΗΣΗ			4,687,380	3.89	4,687,380	3.89
ΚΑΘΑΡΗ ΖΗΤΗΣΗ			4,637,052	3.58	4,637,052	3.58
ΑΝΤΛΗΣΗ			50,328		50,328	
ΑΝΑΛΥΣΗ ΣΥΝΟΛΙΚΗΣ ΖΗΤΗΣΗΣ						
ΙΔΙΟΚΑΤΑΝΑΛΩΣΗ ΠΑΡΑΓΩΓΗΣ			9,648		9,648	
ΕΠΙΛΕΓΟΝΤΕΣ ΠΕΛΑΤΕΣ ΥΤ			545,374	-5.52	545,374	-5.52
ΔΙΚΤΥΟ ΔΙΑΝΟΜΗΣ			3,885,031	5.31	3,885,031	5.31
** ΑΥΤΟΠΑΡΑΓΩΓΟΙ						
ΑΝΤΛΗΣΗ			50,328		50,328	
ΟΡΥΧΕΙΑ			79,600	-2.46	79,600	-2.46
ΑΠΩΛΕΙΕΣ ΣΥΣΤΗΜΑΤΟΣ			117,399		117,399	
ΙΣΧΥΣ ΣΥΣΤΗΜΑΤΟΣ (MW)						
ΜΕΓΙΣΤΗ ΣΤΙΓΜΙΑΙΑ ΙΣΧΥΣ ΣΥΣΤΗΜΑΤΟΣ			8,734	***	8,734	***
ημερομηνία / ώρα μεγίστου	31/01/12	20:00			31/01/12	20:00
θερμοκρασία ΡΟΥΦ την ώρα μεγίστου (°C)	1				1	
ΜΕΣΗ ΩΡΙΑΙΑ ΙΣΧΥΣ ΑΤΤΙΚΗΣ	3429				3429	

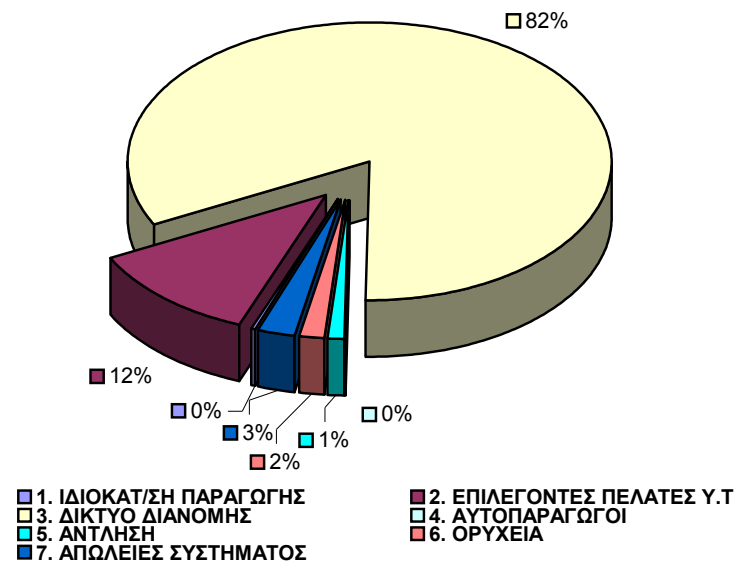
Παρατηρήσεις

- * Περιλαμβάνει μόνο τους Υ/Σ ΥΤ
- ** Συμπεριλαμβάνονται στους Επιλέγοντες Πελάτες ΥΤ
- *** Τιμή από το Σύστημα SCADA.

**ΣΥΝΟΛΙΚΗ ΖΗΤΗΣΗ ΗΛΕΚΤΡΙΚΗΣ ΕΝΕΡΓΕΙΑΣ
(ΜWh)
ΙΑΝΟΥΑΡΙΟΣ 2012**

ΣΥΝΟΛΙΚΗ ΖΗΤΗΣΗ ΗΛΕΚΤΡΙΚΗΣ ΕΝΕΡΓΕΙΑΣ	ΣΥΝΟΛΟ ΜΗΝΟΣ	(%)
ΑΝΑΛΥΣΗ ΖΗΤΗΣΗΣ	4,687,380	100.00
1. ΙΔΙΟΚΑΤ/ΣΗ ΠΑΡΑΓΩΓΗΣ	9,648	0.21
2. ΕΠΙΛΕΓΟΝΤΕΣ ΠΕΛΑΤΕΣ Υ.Τ	545,374	11.63
3. ΔΙΚΤΥΟ ΔΙΑΝΟΜΗΣ	3,885,031	82.88
4. ΑΥΤΟΠΑΡΑΓΩΓΟΙ	0	0.00
5. ΑΝΤΛΗΣΗ	50,328	1.07
6. ΟΡΥΧΕΙΑ	79,600	1.70
7. ΑΠΩΛΕΙΕΣ ΣΥΣΤΗΜΑΤΟΣ	117,399	2.50

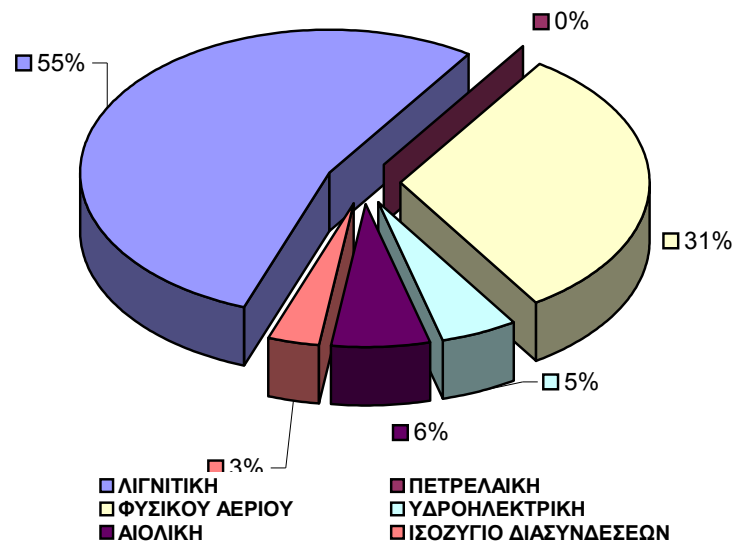
ΜΗΝΙΑΙΑ ΖΗΤΗΣΗ ΗΛΕΚΤΡΙΚΗΣ ΕΝΕΡΓΕΙΑΣ



**ΜΗΝΙΑΙΑ ΠΑΡΑΓΩΓΗ ΗΛΕΚΤΡΙΚΗΣ ΕΝΕΡΓΕΙΑΣ & ΙΣΟΖΥΓΙΟ ΔΙΑΣΥΝΔΕΣΕΩΝ
(MWH)
ΙΑΝΟΥΑΡΙΟΣ 2012**

ΣΥΝΟΛΟ ΠΑΡΑΓΩΓΗΣ. & ΔΙΑΣΥΝΔΕΣΕΩΝ	ΣΥΝΟΛΟ ΜΗΝΟΣ	(%)
ΣΥΝ. ΠΑΡΑΓ. & ΔΙΑΣΥΝ.	4,687,380	100.00
1. ΛΙΓΝΙΤΙΚΗ	2,529,297	53.96
2. ΠΕΤΡΕΛΑΙΚΗ	0	0.00
3. ΦΥΣΙΚΟΥ ΑΕΡΙΟΥ	1,473,186	31.43
4. ΥΔΡΟΗΛΕΚΤΡΙΚΗ	228,626	4.88
5. ΑΠΕ	296,327	6.32
6. ΙΣΟΖΥΓΙΟ ΔΙΑΣΥΝΔΕΣΕΩΝ	159,944	3.41

ΜΗΝΙΑΙΑ ΠΑΡΑΓΩΓΗ ΗΛΕΚΤΡΙΚΗΣ ΕΝΕΡΓΕΙΑΣ





ΑΝΕΞΑΡΤΗΤΟΣ ΔΙΑΧΕΙΡΙΣΤΗΣ
ΜΕΤΑΦΟΡΑΣ ΗΛΕΚΤΡΙΚΗΣ ΕΝΕΡΓΕΙΑΣ


ΑΝΑΛΥΣΗ ΜΗΝΙΑΙΑΣ ΑΙΧΜΗΣ ΦΟΡΤΙΟΥ ΣΥΣΤΗΜΑΤΟΣ
ΗΜΕΡΑ ΚΑΤΑΝΟΜΗΣ : 20120131 ΗΜΕΡΑ-ΩΡΑ ΕΚΤΕΛΕΣΗΣ : 08/02/2012 05:27

Μέση Ωριαία Αιχμή Φορτίου			
MW	8734	Ωρα	20.00

ΖΗΤΗΣΗ ΗΛΕΚΤΡ. ΕΝΕΡΓΕΙΑΣ ΣΤΗΝ ΑΙΧΜΗ ΦΟΡΤΙΟΥ		
ΣΥΝΟΛΟ	8734	100.00
1. ΙΔΙΟΚΑΤ/ΣΗ ΠΑΡΑΓΩΓΗΣ	8	0.09
2. ΕΠΙΛΕΓΟΝΤΕΣ ΠΕΛΑΤΕΣ Υ.Τ	578	6.62
3. ΔΙΑΝΟΜΗ	7722	88.41
4. ΑΥΤΟΠΑΡΑΓΩΓΟΙ	59	0.68
5. ΑΝΤΛΗΣΗ	0	0.00
6. ΟΡΥΧΕΙΑ	129	1.48
7. ΑΠΩΛΕΙΕΣ ΣΥΣΤΗΜΑΤΟΣ	238	2.72

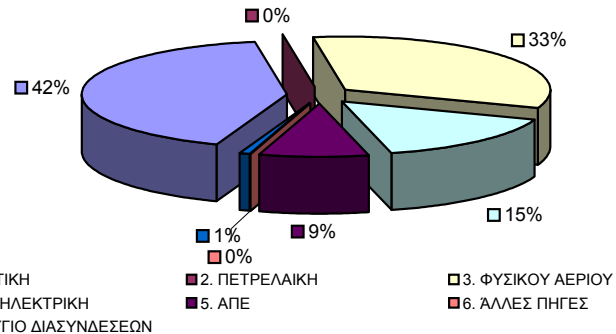
ΠΑΡΑΓΩΓΗ ΗΛΕΚΤΡ. ΕΝΕΡΓΕΙΑΣ ΣΤΗΝ ΑΙΧΜΗ ΦΟΡΤΙΟΥ		
ΣΥΝΟΛΟ	8734	100.00
1. ΛΙΓΝΙΤΙΚΗ	3653	41.83
2. ΠΕΤΡΕΛΑΙΚΗ	0	0.00
3. ΦΥΣΙΚΟΥ ΑΕΡΙΟΥ	2907	33.28
4. ΥΔΡΟΗΛΕΚΤΡΙΚΗ	1350	15.46
5. ΑΠΕ	754	8.63
6. ΆΛΛΕΣ ΠΗΓΕΣ	2	0.02
7. ΙΣΟΖΥΓΙΟ ΔΙΑΣΥΝΔΕΣΕΩΝ	68	0.78

Ζήτηση Ηλεκτρικής Ενέργειας στην Αιχμή Φορτίου



- 1. ΙΔΙΟΚΑΤ/ΣΗ ΠΑΡΑΓΩΓΗΣ
- 2. ΕΠΙΛΕΓΟΝΤΕΣ ΠΕΛΑΤΕΣ Υ.Τ
- 3. ΔΙΑΝΟΜΗ
- 4. ΑΥΤΟΠΑΡΑΓΩΓΟΙ
- 5. ΑΝΤΛΗΣΗ
- 6. ΟΡΥΧΕΙΑ
- 7. ΑΠΩΛΕΙΕΣ ΣΥΣΤΗΜΑΤΟΣ

Παραγωγή Ηλεκτρικής Ενέργειας στην Αιχμή Φορτίου



- 1. ΛΙΓΝΙΤΙΚΗ
- 2. ΠΕΤΡΕΛΑΙΚΗ
- 3. ΦΥΣΙΚΟΥ ΑΕΡΙΟΥ
- 4. ΥΔΡΟΗΛΕΚΤΡΙΚΗ
- 5. ΑΠΕ
- 6. ΆΛΛΕΣ ΠΗΓΕΣ
- 7. ΙΣΟΖΥΓΙΟ ΔΙΑΣΥΝΔΕΣΕΩΝ