



**ΑΝΕΞΑΡΤΗΤΟΣ ΔΙΑΧΕΙΡΙΣΤΗΣ ΜΕΤΑΦΟΡΑΣ
ΗΛΕΚΤΡΙΚΗΣ ΕΝΕΡΓΕΙΑΣ**

**ΜΗΝΙΑΙΟ ΔΕΛΤΙΟ ΙΣΟΖΥΓΙΟΥ ΗΛΕΚΤΡΙΚΗΣ ΕΝΕΡΓΕΙΑΣ
ΣΤΟ ΔΙΑΣΥΝΔΕΔΕΜΕΝΟ ΣΥΣΤΗΜΑ**

Πληροφορίες κ.Κ.Πετσίνης 210 9466888

	ΣΕΠΤΕΜΒΡΙΟΣ 2012	ΕΝΑΝΤΙ ΠΡΟΗΓ. ΕΤΟΥΣ (%)	ΙΑΝΟΥΑΡΙΟΣ - ΣΕΠΤΕΜΒΡΙΟΣ 2012	ΕΝΑΝΤΙ ΠΡΟΗΓ. ΕΤΟΥΣ (%)
ΠΑΡΑΓΩΓΗ ΚΑΙ ΙΣΟΖΥΓΙΟ ΕΙΣΑΓΩΓΩΝ - ΕΞΑΓΩΓΩΝ (MWh)				
ΣΥΝΟΛΟ ΠΑΡΑΓΩΓΗΣ & ΙΣΟΖΥΓΙΟΥ ΕΙΣΑΓΩΓΩΝ - ΕΞΑΓΩΓΩΝ	3.842.888	-10,90%	38.574.963	-1,37%
ΣΥΝΟΛΟ ΚΑΘ. ΠΑΡΑΓΩΓΗΣ	3.697.009	-10,24%	36.900.721	0,98%
ΑΝΑΛΥΣΗ ΚΑΘ. ΠΑΡΑΓΩΓΗΣ				
ΛΙΓΝΙΤΙΚΗ	2.165.642	-5,29%	20.837.782	1,38%
ΠΕΤΡΕΛΑΙΚΗ	5		66.182	681,90%
ΦΥΣΙΚΟΥ ΑΕΡΙΟΥ	1.091.279	-16,39%	10.836.043	-3,41%
ΥΔΡΟΗΛΕΚΤΡΙΚΗ	223.252	-24,51%	2.920.850	-3,04%
*ΑΠΕ & ΆΛΛΕΣ ΠΗΓΕΣ	216.831	-6,07%	2.239.863	27,92%
ΙΣΟΖΥΓΙΟ ΕΙΣΑΓΩΓΩΝ - ΕΞΑΓΩΓΩΝ	145.880	-24,97%	1.674.242	-34,80%
ΕΙΣΑΓΩΓΕΣ	464.950		4.752.781	
από ΤΟΥΡΚΙΑ	126.005		1.356.264	
από ΑΛΒΑΝΙΑ	430		10.393	
από ΠΓΔΜ	125.698		1.294.198	
από ΒΟΥΛΓΑΡΙΑ	199.618		1.767.222	
από ΙΤΑΛΙΑ	13.199		324.704	
ΕΞΑΓΩΓΕΣ	319.070		3.078.539	
από ΤΟΥΡΚΙΑ	124		2.256	
από ΑΛΒΑΝΙΑ	107.451		1.217.552	
από ΠΓΔΜ	6.054		123.578	
από ΒΟΥΛΓΑΡΙΑ	0		2.130	
από ΙΤΑΛΙΑ	205.441		1.733.023	



**ΑΝΕΞΑΡΤΗΤΟΣ ΔΙΑΧΕΙΡΙΣΤΗΣ ΜΕΤΑΦΟΡΑΣ
ΗΛΕΚΤΡΙΚΗΣ ΕΝΕΡΓΕΙΑΣ**

**ΜΗΝΙΑΙΟ ΔΕΛΤΙΟ ΙΣΟΖΥΓΙΟΥ ΗΛΕΚΤΡΙΚΗΣ ΕΝΕΡΓΕΙΑΣ
ΣΤΟ ΔΙΑΣΥΝΔΕΔΕΜΕΝΟ ΣΥΣΤΗΜΑ**

Πληροφορίες κ.Κ.Πετσίνης 210 9466888

	ΣΕΠΤΕΜΒΡΙΟΣ 2012	ΕΝΑΝΤΙ ΠΡΟΗΓ. ΕΤΟΥΣ (%)	ΙΑΝΟΥΑΡΙΟΣ - ΣΕΠΤΕΜΒΡΙΟΣ 2012	ΕΝΑΝΤΙ ΠΡΟΗΓ. ΕΤΟΥΣ (%)
ΖΗΤΗΣΗ (MWh)				
ΣΥΝΟΛΙΚΗ ΖΗΤΗΣΗ	3.842.888	-10,90%	38.574.963	-1,37%
ΚΑΘΑΡΗ ΖΗΤΗΣΗ	3.824.914	-10,63%	38.355.982	-1,40%
ΑΝΤΛΗΣΗ	17.974		218.981	
ΑΝΑΛΥΣΗ ΣΥΝΟΛΙΚΗΣ ΖΗΤΗΣΗΣ				
ΙΔΙΟΚΑΤΑΝΑΛΩΣΗ ΠΑΡΑΓΩΓΗΣ	15.649		123.360	
ΕΠΙΛΕΓΟΝΤΕΣ ΠΕΛΑΤΕΣ ΥΤ	572.360	-1,60%	4.863.728	-2,78%
ΔΙΚΤΥΟ ΔΙΑΝΟΜΗΣ	3.064.282	-12,30%	31.673.225	-1,26%
** ΑΥΤΟΠΑΡΑΓΩΓΟΙ				
ΑΝΤΛΗΣΗ	17.974		218.981	
ΟΡΥΧΕΙΑ	69.850	-15,03%	701.072	-2,35%
ΑΠΩΛΕΙΕΣ ΣΥΣΤΗΜΑΤΟΣ	102.772		994.597	
ΙΣΧΥΣ ΣΥΣΤΗΜΑΤΟΣ (MW)				
ΜΕΓΙΣΤΗ ΣΤΙΓΜΙΑΙΑ ΙΣΧΥΣ ΣΥΣΤΗΜΑΤΟΣ	7.596 ***		9.894 ***	
Ημερομηνία μεγίστου	06/09/12		16/7/2012	
Ώρα μεγίστου	21		15	
Θερμοκρασία ΡΟΥΦ την ώρα μεγίστου (°C)	29		41	
ΜΕΣΗ ΩΡΙΑΙΑ ΙΣΧΥΣ ΑΤΤΙΚΗΣ	2.517		3562	

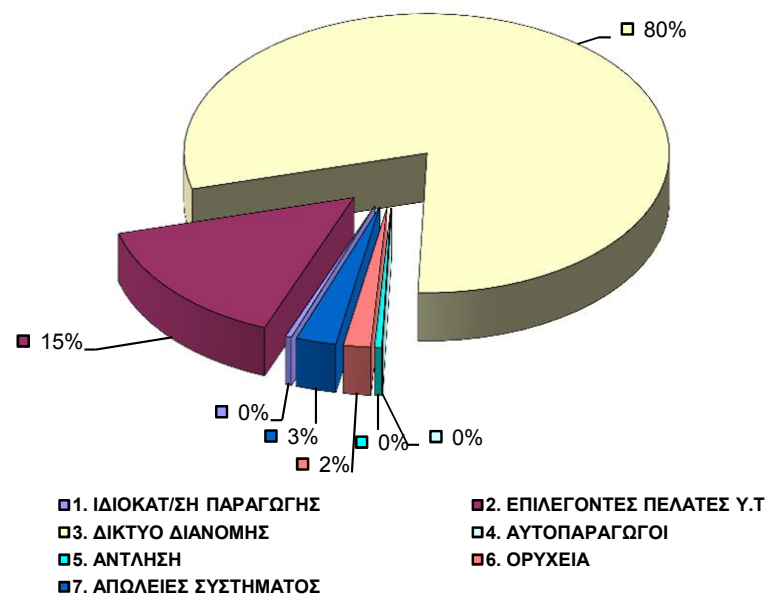
Παρατηρήσεις

- * Περιλαμβάνει μόνο τους Υ/Σ ΥΤ
- ** Συμπεριλαμβάνονται στους Επιλέγοντες Πελάτες ΥΤ
- *** Τιμή από το Σύστημα SCADA.

ΣΥΝΟΛΙΚΗ ΖΗΤΗΣΗ ΗΛΕΚΤΡΙΚΗΣ ΕΝΕΡΓΕΙΑΣ
(MWh)
ΣΕΠΤΕΜΒΡΙΟΣ 2012

ΣΥΝΟΛΙΚΗ ΖΗΤΗΣΗ ΗΛΕΚΤΡΙΚΗΣ ΕΝΕΡΓΕΙΑΣ	ΣΥΝΟΛΟ ΜΗΝΟΣ	(%)
ΑΝΑΛΥΣΗ ΖΗΤΗΣΗΣ	3.842.888	100%
1. ΙΔΙΟΚΑΤ/ΣΗ ΠΑΡΑΓΩΓΗΣ	15.649	0,41%
2. ΕΠΙΛΕΓΟΝΤΕΣ ΠΕΛΑΤΕΣ Υ.Τ	572.360	14,89%
3. ΔΙΚΤΥΟ ΔΙΑΝΟΜΗΣ	3.064.282	79,74%
4. ΑΥΤΟΠΑΡΑΓΩΓΟΙ	0	0,00%
5. ΑΝΤΛΗΣΗ	17.974	0,47%
6. ΟΡΥΧΕΙΑ	69.850	1,82%
7. ΑΠΩΛΕΙΕΣ ΣΥΣΤΗΜΑΤΟΣ	102.772	2,67%

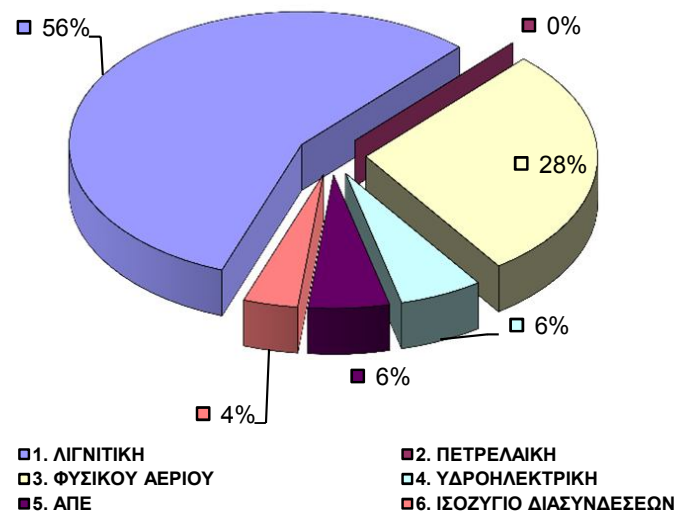
ΜΗΝΙΑΙΑ ΖΗΤΗΣΗ ΗΛΕΚΤΡΙΚΗΣ ΕΝΕΡΓΕΙΑΣ



ΜΗΝΙΑΙΑ ΠΑΡΑΓΩΓΗ ΗΛΕΚΤΡΙΚΗΣ ΕΝΕΡΓΕΙΑΣ & ΙΣΟΖΥΓΙΟ ΔΙΑΣΥΝΔΕΣΕΩΝ
(MWh)
ΣΕΠΤΕΜΒΡΙΟΣ 2012

ΣΥΝΟΛΟ ΠΑΡΑΓΩΓΗΣ. & ΔΙΑΣΥΝΔΕΣΕΩΝ	ΣΥΝΟΛΟ ΜΗΝΟΣ	(%)
ΣΥΝ. ΠΑΡΑΓ. & ΔΙΑΣΥΝ.	3.842.888	100%
1. ΛΙΓΝΙΤΙΚΗ	2.165.642	56,35%
2. ΠΕΤΡΕΛΑΙΚΗ	5	0,00%
3. ΦΥΣΙΚΟΥ ΑΕΡΙΟΥ	1.091.279	28,40%
4. ΥΔΡΟΗΛΕΚΤΡΙΚΗ	223.252	5,81%
5. ΑΠΕ	216.831	5,64%
6. ΙΣΟΖΥΓΙΟ ΔΙΑΣΥΝΔΕΣΕΩΝ	145.880	3,80%

ΜΗΝΙΑΙΑ ΠΑΡΑΓΩΓΗ ΗΛΕΚΤΡΙΚΗΣ ΕΝΕΡΓΕΙΑΣ



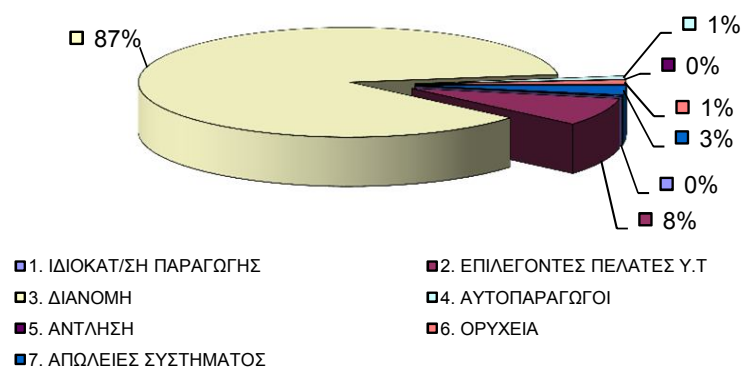
ΑΝΑΛΥΣΗ ΜΗΝΙΑΙΑΣ ΑΙΧΜΗΣ ΦΟΡΤΙΟΥ ΣΥΣΤΗΜΑΤΟΣ
ΗΜΕΡΑ ΚΑΤΑΝΟΜΗΣ : 20120906 ΗΜΕΡΑ-ΩΡΑ ΕΚΤΕΛΕΣΗΣ : 16/10/2012 09:46

<i>Μέση Ωριαία Αιχμή Φορτίου</i>			
MW	7.440	Ωρα	21

ΖΗΤΗΣΗ ΗΛΕΚΤΡ. ΕΝΕΡΓΕΙΑΣ ΣΤΗΝ ΑΙΧΜΗ ΦΟΡΤΙΟΥ		
ΣΥΝΟΛΟ	7440	100%
1. ΙΔΙΟΚΑΤ/ΣΗ ΠΑΡΑΓΩΓΗΣ	17	0,22%
2. ΕΠΙΛΕΓΟΝΤΕΣ ΠΕΛΑΤΕΣ Υ.Τ	613	8,24%
3. ΔΙΑΝΟΜΗ	6435	86,49%
4. ΑΥΤΟΠΑΡΑΓΩΓΟΙ	75	1,00%
5. ΑΝΤΛΗΣΗ	0	0,00%
6. ΟΡΥΧΕΙΑ	92	1,24%
7. ΑΠΩΛΕΙΕΣ ΣΥΣΤΗΜΑΤΟΣ	208	2,80%

ΠΑΡΑΓΩΓΗ ΗΛΕΚΤΡ. ΕΝΕΡΓΕΙΑΣ ΣΤΗΝ ΑΙΧΜΗ ΦΟΡΤΙΟΥ		
ΣΥΝΟΛΟ	7440	100%
1. ΛΙΓΝΙΤΙΚΗ	3460	46,50%
2. ΠΕΤΡΕΛΑΙΚΗ	0	0,00%
3. ΦΥΣΙΚΟΥ ΑΕΡΙΟΥ	2305	30,98%
4. ΥΔΡΟΗΛΕΚΤΡΙΚΗ	911	12,24%
5. ΑΠΕ	194	2,61%
6. ΆΛΛΕΣ ΠΗΓΕΣ	2	0,02%
7. ΙΣΟΖΥΓΙΟ ΔΙΑΣΥΝΔΕΣΕΩΝ	569	7,64%

Ζήτηση Ηλεκτρικής Ενέργειας στην Αιχμή Φορτίου



Παραγωγή Ηλεκτρικής Ενέργειας στην Αιχμή Φορτίου

