



**ΑΝΕΞΑΡΤΗΤΟΣ ΔΙΑΧΕΙΡΙΣΤΗΣ ΜΕΤΑΦΟΡΑΣ  
ΗΛΕΚΤΡΙΚΗΣ ΕΝΕΡΓΕΙΑΣ**

**ΜΗΝΙΑΙΟ ΔΕΛΤΙΟ ΙΣΟΖΥΓΙΟΥ ΗΛΕΚΤΡΙΚΗΣ ΕΝΕΡΓΕΙΑΣ  
ΣΤΟ ΔΙΑΣΥΝΔΕΔΕΜΕΝΟ ΣΥΣΤΗΜΑ**

Πληροφορίες κ.Κ.Πετσίνης 210 9466888

	<b>ΑΥΓΟΥΣΤΟΣ 2012</b>	<b>ΕΝΑΝΤΙ ΠΡΟΗΓ. ΕΤΟΥΣ (%)</b>	<b>ΙΑΝΟΥΑΡΙΟΣ - ΑΥΓΟΥΣΤΟΣ 2012</b>	<b>ΕΝΑΝΤΙ ΠΡΟΗΓ. ΕΤΟΥΣ (%)</b>
<b>ΠΑΡΑΓΩΓΗ ΚΑΙ ΙΣΟΖΥΓΙΟ ΕΙΣΑΓΩΓΩΝ - ΕΞΑΓΩΓΩΝ (MWh)</b>				
<b>ΣΥΝΟΛΟ ΠΑΡΑΓΩΓΗΣ &amp; ΙΣΟΖΥΓΙΟΥ ΕΙΣΑΓΩΓΩΝ - ΕΞΑΓΩΓΩΝ</b>	<b>4.772.314</b>	<b>-0,27%</b>	<b>34.732.075</b>	<b>-0,19%</b>
<b>ΣΥΝΟΛΟ ΚΑΘ. ΠΑΡΑΓΩΓΗΣ</b>	<b>4.521.217</b>	<b>2,96%</b>	<b>33.203.712</b>	<b>2,40%</b>
<b>ΑΝΑΛΥΣΗ ΚΑΘ. ΠΑΡΑΓΩΓΗΣ</b>				
ΛΙΓΝΙΤΙΚΗ	2.695.250	7,62%	18.672.140	2,22%
ΠΕΤΡΕΛΑΙΚΗ	8		66.178	681,94%
ΦΥΣΙΚΟΥ ΑΕΡΙΟΥ	1.154.784	-8,26%	9.744.765	-1,70%
ΥΔΡΟΗΛΕΚΤΡΙΚΗ	433.635	11,15%	2.697.598	-0,70%
*ΑΠΕ & ΆΛΛΕΣ ΠΗΓΕΣ	237.540	-0,14%	2.023.032	33,08%
<b>ΙΣΟΖΥΓΙΟ ΕΙΣΑΓΩΓΩΝ - ΕΞΑΓΩΓΩΝ</b>	<b>251.097</b>	<b>-36,27%</b>	<b>1.528.363</b>	<b>-35,60%</b>
<b>ΕΙΣΑΓΩΓΕΣ</b>	<b>593.709</b>		<b>4.287.831</b>	
από ΤΟΥΡΚΙΑ	106.155		1.230.259	
από ΑΛΒΑΝΙΑ	124		9.963	
από ΠΓΔΜ	209.418		1.168.500	
από ΒΟΥΛΓΑΡΙΑ	243.211		1.567.604	
από ΙΤΑΛΙΑ	34.801		311.505	
<b>ΕΞΑΓΩΓΕΣ</b>	<b>342.612</b>		<b>2.759.469</b>	
από ΤΟΥΡΚΙΑ	153		2.132	
από ΑΛΒΑΝΙΑ	116.972		1.110.101	
από ΠΓΔΜ	1.477		117.524	
από ΒΟΥΛΓΑΡΙΑ	0		2.130	
από ΙΤΑΛΙΑ	224.010		1.527.582	



**ΑΝΕΞΑΡΤΗΤΟΣ ΔΙΑΧΕΙΡΙΣΤΗΣ ΜΕΤΑΦΟΡΑΣ  
ΗΛΕΚΤΡΙΚΗΣ ΕΝΕΡΓΕΙΑΣ**

**ΜΗΝΙΑΙΟ ΔΕΛΤΙΟ ΙΣΟΖΥΓΙΟΥ ΗΛΕΚΤΡΙΚΗΣ ΕΝΕΡΓΕΙΑΣ  
ΣΤΟ ΔΙΑΣΥΝΔΕΔΕΜΕΝΟ ΣΥΣΤΗΜΑ**

Πληροφορίες κ.Κ.Πετσίνης 210 9466888

	<b>ΑΥΓΟΥΣΤΟΣ 2012</b>	<b>ΕΝΑΝΤΙ ΠΡΟΗΓ. ΕΤΟΥΣ (%)</b>	<b>ΙΑΝΟΥΑΡΙΟΣ - ΑΥΓΟΥΣΤΟΣ 2012</b>	<b>ΕΝΑΝΤΙ ΠΡΟΗΓ. ΕΤΟΥΣ (%)</b>
<b>ΖΗΤΗΣΗ (MWh)</b>				
<b>ΣΥΝΟΛΙΚΗ ΖΗΤΗΣΗ</b>	<b>4.772.314</b>	<b>-0,27%</b>	<b>34.732.075</b>	<b>-0,19%</b>
<b>ΚΑΘΑΡΗ ΖΗΤΗΣΗ</b>	<b>4.765.133</b>	<b>0,02%</b>	<b>34.531.068</b>	<b>-0,26%</b>
<b>ΑΝΤΛΗΣΗ</b>	<b>7.182</b>		<b>201.007</b>	
<b>ΑΝΑΛΥΣΗ ΣΥΝΟΛΙΚΗΣ ΖΗΤΗΣΗΣ</b>				
ΙΔΙΟΚΑΤΑΝΑΛΩΣΗ ΠΑΡΑΓΩΓΗΣ	9.760		107.710	
ΕΠΙΛΕΓΟΝΤΕΣ ΠΕΛΑΤΕΣ ΥΤ	503.412	10,30%	4.291.368	-2,93%
ΔΙΚΤΥΟ ΔΙΑΝΟΜΗΣ	4.044.468	-1,13%	28.608.943	0,09%
** ΑΥΤΟΠΑΡΑΓΩΓΟΙ				
ΑΝΤΛΗΣΗ	7.182		201.007	
ΟΡΥΧΕΙΑ	81.318	-5,15%	631.222	-0,71%
ΑΠΩΛΕΙΕΣ ΣΥΣΤΗΜΑΤΟΣ	126.175		891.825	
<b>ΙΣΧΥΣ ΣΥΣΤΗΜΑΤΟΣ (MW)</b>				
<b>ΜΕΓΙΣΤΗ ΣΤΙΓΜΙΑΙΑ ΙΣΧΥΣ ΣΥΣΤΗΜΑΤΟΣ</b>	<b>8.920 ***</b>		<b>9.894 ***</b>	
Ημερομηνία μεγίστου	07/08/12		16/7/2012	
Ώρα μεγίστου	22		15	
Θερμοκρασία ΡΟΥΦ την ώρα μεγίστου (°C)	36		41	
ΜΕΣΗ ΩΡΙΑΙΑ ΙΣΧΥΣ ΑΤΤΙΚΗΣ	2.915		3562	

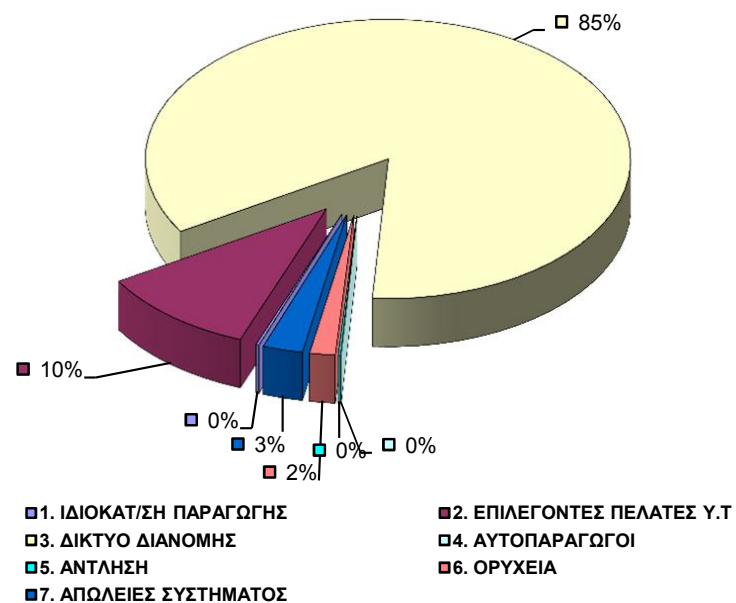
**Παρατηρήσεις**

- \* Περιλαμβάνει μόνο τους Υ/Σ ΥΤ
- \*\* Συμπεριλαμβάνονται στους Επιλέγοντες Πελάτες ΥΤ
- \*\*\* Τιμή από το Σύστημα SCADA.

ΣΥΝΟΛΙΚΗ ΖΗΤΗΣΗ ΗΛΕΚΤΡΙΚΗΣ ΕΝΕΡΓΕΙΑΣ  
(MWh)  
ΑΥΓΟΥΣΤΟΣ 2012

ΣΥΝΟΛΙΚΗ ΖΗΤΗΣΗ ΗΛΕΚΤΡΙΚΗΣ ΕΝΕΡΓΕΙΑΣ	ΣΥΝΟΛΟ ΜΗΝΟΣ	(%)
<b>ΑΝΑΛΥΣΗ ΖΗΤΗΣΗΣ</b>	<b>4.772.314</b>	<b>100%</b>
1. ΙΔΙΟΚΑΤ/ΣΗ ΠΑΡΑΓΩΓΗΣ	9.760	0,20%
2. ΕΠΙΛΕΓΟΝΤΕΣ ΠΕΛΑΤΕΣ Υ.Τ	503.412	10,55%
3. ΔΙΚΤΥΟ ΔΙΑΝΟΜΗΣ	4.044.468	84,75%
4. ΑΥΤΟΠΑΡΑΓΩΓΟΙ	0	0,00%
5. ΑΝΤΛΗΣΗ	7.182	0,15%
6. ΟΡΥΧΕΙΑ	81.318	1,70%
7. ΑΠΩΛΕΙΕΣ ΣΥΣΤΗΜΑΤΟΣ	126.175	2,64%

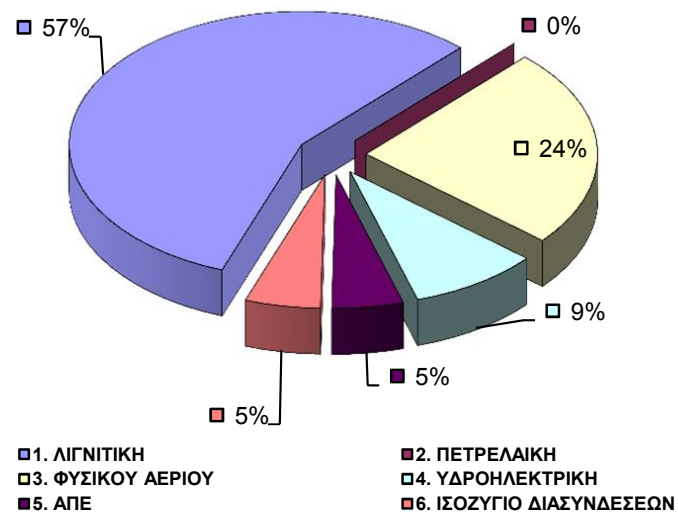
ΜΗΝΙΑΙΑ ΖΗΤΗΣΗ ΗΛΕΚΤΡΙΚΗΣ ΕΝΕΡΓΕΙΑΣ



ΜΗΝΙΑΙΑ ΠΑΡΑΓΩΓΗ ΗΛΕΚΤΡΙΚΗΣ ΕΝΕΡΓΕΙΑΣ & ΙΣΟΖΥΓΙΟ ΔΙΑΣΥΝΔΕΣΕΩΝ  
(MWh)  
ΑΥΓΟΥΣΤΟΣ 2012

ΣΥΝΟΛΟ ΠΑΡΑΓΩΓΗΣ. & ΔΙΑΣΥΝΔΕΣΕΩΝ	ΣΥΝΟΛΟ ΜΗΝΟΣ	(%)
<b>ΣΥΝ. ΠΑΡΑΓ. &amp; ΔΙΑΣΥΝ.</b>	<b>4.772.314</b>	<b>100%</b>
1. ΛΙΓΝΙΤΙΚΗ	2.695.250	56,48%
2. ΠΕΤΡΕΛΑΙΚΗ	8	0,00%
3. ΦΥΣΙΚΟΥ ΑΕΡΙΟΥ	1.154.784	24,20%
4. ΥΔΡΟΗΛΕΚΤΡΙΚΗ	433.635	9,09%
5. ΑΠΕ	237.540	4,98%
6. ΙΣΟΖΥΓΙΟ ΔΙΑΣΥΝΔΕΣΕΩΝ	251.097	5,26%

ΜΗΝΙΑΙΑ ΠΑΡΑΓΩΓΗ ΗΛΕΚΤΡΙΚΗΣ ΕΝΕΡΓΕΙΑΣ



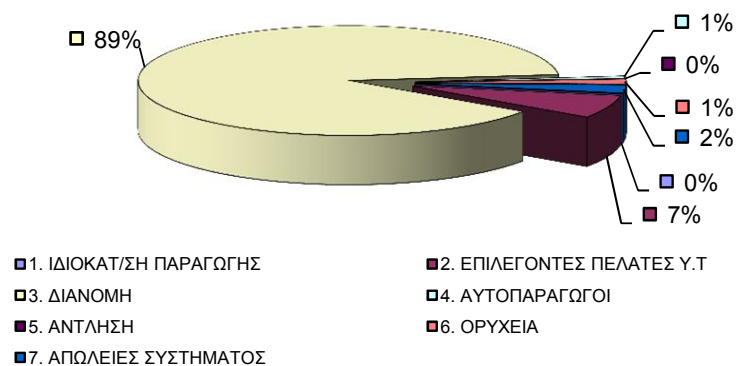
**ΑΝΑΛΥΣΗ ΜΗΝΙΑΙΑΣ ΑΙΧΜΗΣ ΦΟΡΤΙΟΥ ΣΥΣΤΗΜΑΤΟΣ**  
**ΗΜΕΡΑ ΚΑΤΑΝΟΜΗΣ : 20120807 ΗΜΕΡΑ-ΩΡΑ ΕΚΤΕΛΕΣΗΣ : 12/9/2012 11:08**

<i>Μέση Ωριαία Αιχμή Φορτίου</i>			
<b>MW</b>	<b>8.809</b>	<b>Ωρα</b>	<b>22</b>

<b>ΖΗΤΗΣΗ ΗΛΕΚΤΡ. ΕΝΕΡΓΕΙΑΣ ΣΤΗΝ ΑΙΧΜΗ ΦΟΡΤΙΟΥ</b>			
	<b>ΣΥΝΟΛΟ</b>	<b>8809</b>	<b>100%</b>
1. ΙΔΙΟΚΑΤ/ΣΗ ΠΑΡΑΓΩΓΗΣ	5		0,06%
2. ΕΠΙΛΕΓΟΝΤΕΣ ΠΕΛΑΤΕΣ Υ.Τ	595		6,76%
3. ΔΙΑΝΟΜΗ	7812		88,68%
4. ΑΥΤΟΠΑΡΑΓΩΓΟΙ	66		0,75%
5. ΑΝΤΛΗΣΗ	0		0,00%
6. ΟΡΥΧΕΙΑ	126		1,43%
7. ΑΠΩΛΕΙΕΣ ΣΥΣΤΗΜΑΤΟΣ	205		2,32%

<b>ΠΑΡΑΓΩΓΗ ΗΛΕΚΤΡ. ΕΝΕΡΓΕΙΑΣ ΣΤΗΝ ΑΙΧΜΗ ΦΟΡΤΙΟΥ</b>			
	<b>ΣΥΝΟΛΟ</b>	<b>8809</b>	<b>100%</b>
1. ΛΙΓΝΙΤΙΚΗ	3757		42,65%
2. ΠΕΤΡΕΛΑΙΚΗ	0		0,00%
3. ΦΥΣΙΚΟΥ ΑΕΡΙΟΥ	2582		29,31%
4. ΥΔΡΟΗΛΕΚΤΡΙΚΗ	1738		19,73%
5. ΑΠΕ	311		3,53%
6. ΆΛΛΕΣ ΠΗΓΕΣ	2		0,02%
7. ΙΣΟΖΥΓΙΟ ΔΙΑΣΥΝΔΕΣΕΩΝ	420		4,77%

**Ζήτηση Ηλεκτρικής Ενέργειας στην Αιχμή Φορτίου**



**Παραγωγή Ηλεκτρικής Ενέργειας στην Αιχμή Φορτίου**

