



ΑΝΕΞΑΡΤΗΤΟΣ ΔΙΑΧΕΙΡΙΣΤΗΣ ΜΕΤΑΦΟΡΑΣ
ΗΛΕΚΤΡΙΚΗΣ ΕΝΕΡΓΕΙΑΣ

ΜΗΝΙΑΙΟ ΔΕΛΤΙΟ ΙΣΟΖΥΓΙΟΥ ΗΛΕΚΤΡΙΚΗΣ ΕΝΕΡΓΕΙΑΣ
ΣΤΟ ΔΙΑΣΥΝΔΕΔΕΜΕΝΟ ΣΥΣΤΗΜΑ

Πληροφορίες κ.Κ.Πετσίνης 210 9466888

	ΙΟΥΛΙΟΣ 2012	ΕΝΑΝΤΙ ΠΡΟΗΓ. ΕΤΟΥΣ (%)	ΙΑΝΟΥΑΡΙΟΣ - ΙΟΥΛΙΟΣ 2012	ΕΝΑΝΤΙ ΠΡΟΗΓ. ΕΤΟΥΣ (%)
ΠΑΡΑΓΩΓΗ ΚΑΙ ΙΣΟΖΥΓΙΟ ΕΙΣΑΓΩΓΩΝ - ΕΞΑΓΩΓΩΝ (MWh)				
ΣΥΝΟΛΟ ΠΑΡΑΓΩΓΗΣ & ΙΣΟΖΥΓΙΟΥ ΕΙΣΑΓΩΓΩΝ - ΕΞΑΓΩΓΩΝ	5.447.495	1,31%	29.959.760	-0,18%
ΣΥΝΟΛΟ ΚΑΘ. ΠΑΡΑΓΩΓΗΣ	4.968.308	1,42%	28.682.495	2,31%
ΑΝΑΛΥΣΗ ΚΑΘ. ΠΑΡΑΓΩΓΗΣ				
ΛΙΓΝΙΤΙΚΗ	2.746.341	2,10%	15.976.890	1,36%
ΠΕΤΡΕΛΑΙΚΗ	2	-99,95%	66.170	681,85%
ΦΥΣΙΚΟΥ ΑΕΡΙΟΥ	1.452.505	-11,65%	8.589.980	-0,74%
ΥΔΡΟΗΛΕΚΤΡΙΚΗ	525.477	30,34%	2.263.962	-2,69%
*ΑΠΕ & ΆΛΛΕΣ ΠΗΓΕΣ	243.982	54,54%	1.785.493	39,24%
ΙΣΟΖΥΓΙΟ ΕΙΣΑΓΩΓΩΝ - ΕΞΑΓΩΓΩΝ	479.187	0,17%	1.277.265	-35,47%
ΕΙΣΑΓΩΓΕΣ	784.067		3.694.122	
από ΤΟΥΡΚΙΑ	165.015		1.124.104	
από ΑΛΒΑΝΙΑ	261		9.839	
από ΠΓΔΜ	306.636		959.082	
από ΒΟΥΛΓΑΡΙΑ	267.496		1.324.393	
από ΙΤΑΛΙΑ	44.659		276.704	
ΕΞΑΓΩΓΕΣ	304.881		2.416.857	
από ΤΟΥΡΚΙΑ	1.117		1.979	
από ΑΛΒΑΝΙΑ	85.594		993.129	
από ΠΓΔΜ	12		116.047	
από ΒΟΥΛΓΑΡΙΑ	0		2.130	
από ΙΤΑΛΙΑ	218.158		1.303.572	



**ΑΝΕΞΑΡΤΗΤΟΣ ΔΙΑΧΕΙΡΙΣΤΗΣ ΜΕΤΑΦΟΡΑΣ
ΗΛΕΚΤΡΙΚΗΣ ΕΝΕΡΓΕΙΑΣ**

**ΜΗΝΙΑΙΟ ΔΕΛΤΙΟ ΙΣΟΖΥΓΙΟΥ ΗΛΕΚΤΡΙΚΗΣ ΕΝΕΡΓΕΙΑΣ
ΣΤΟ ΔΙΑΣΥΝΔΕΔΕΜΕΝΟ ΣΥΣΤΗΜΑ**

Πληροφορίες κ.Κ.Πετσίνης 210 9466888

	ΙΟΥΛΙΟΣ 2012	ΕΝΑΝΤΙ ΠΡΟΗΓ. ΕΤΟΥΣ (%)	ΙΑΝΟΥΑΡΙΟΣ - ΙΟΥΛΙΟΣ 2012	ΕΝΑΝΤΙ ΠΡΟΗΓ. ΕΤΟΥΣ (%)
ΖΗΤΗΣΗ (MWh)				
ΣΥΝΟΛΙΚΗ ΖΗΤΗΣΗ	5.447.495	1,31%	29.959.760	-0,18%
ΚΑΘΑΡΗ ΖΗΤΗΣΗ	5.437.527	1,24%	29.765.935	-0,31%
ΑΝΤΛΗΣΗ	9.968		193.825	
ΑΝΑΛΥΣΗ ΣΥΝΟΛΙΚΗΣ ΖΗΤΗΣΗΣ				
ΙΔΙΟΚΑΤΑΝΑΛΩΣΗ ΠΑΡΑΓΩΓΗΣ	8.305		97.951	
ΕΠΙΛΕΓΟΝΤΕΣ ΠΕΛΑΤΕΣ ΥΤ	553.270	-9,52%	3.787.956	-4,45%
ΔΙΚΤΥΟ ΔΙΑΝΟΜΗΣ	4.655.697	2,53%	24.564.475	0,29%
** ΑΥΤΟΠΑΡΑΓΩΓΟΙ				
ΑΝΤΛΗΣΗ	9.968		193.825	
ΟΡΥΧΕΙΑ	83.186	2,34%	549.903	-0,01%
ΑΠΩΛΕΙΕΣ ΣΥΣΤΗΜΑΤΟΣ	137.069		765.650	
ΙΣΧΥΣ ΣΥΣΤΗΜΑΤΟΣ (MW)				
ΜΕΓΙΣΤΗ ΣΤΙΓΜΙΑΙΑ ΙΣΧΥΣ ΣΥΣΤΗΜΑΤΟΣ	9.894 ***		9.894 ***	
Ημερομηνία μεγίστου	16/07/12		16/7/2012	
Ώρα μεγίστου	15		15	
Θερμοκρασία ΡΟΥΦ την ώρα μεγίστου (°C)	41		41	
ΜΕΣΗ ΩΡΙΑΙΑ ΙΣΧΥΣ ΑΤΤΙΚΗΣ	3.562		3562	

Παρατηρήσεις

* Περιλαμβάνει μόνο τους Υ/Σ ΥΤ

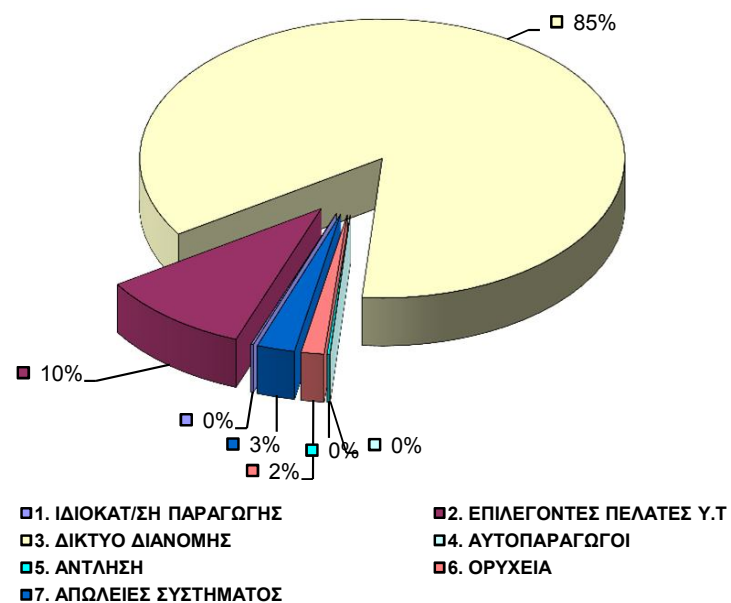
** Συμπεριλαμβάνονται στους Επιλέγοντες Πελάτες ΥΤ

*** Τιμή από το Σύστημα SCADA.

ΣΥΝΟΛΙΚΗ ΖΗΤΗΣΗ ΗΛΕΚΤΡΙΚΗΣ ΕΝΕΡΓΕΙΑΣ
(MWh)
ΙΟΥΛΙΟΣ 2012

ΣΥΝΟΛΙΚΗ ΖΗΤΗΣΗ ΗΛΕΚΤΡΙΚΗΣ ΕΝΕΡΓΕΙΑΣ	ΣΥΝΟΛΟ ΜΗΝΟΣ	(%)
ΑΝΑΛΥΣΗ ΖΗΤΗΣΗΣ	5.447.495	100%
1. ΙΔΙΟΚΑΤ/ΣΗ ΠΑΡΑΓΩΓΗΣ	8.305	0,15%
2. ΕΠΙΛΕΓΟΝΤΕΣ ΠΕΛΑΤΕΣ Υ.Τ	553.270	10,16%
3. ΔΙΚΤΥΟ ΔΙΑΝΟΜΗΣ	4.655.697	85,46%
4. ΑΥΤΟΠΑΡΑΓΩΓΟΙ	0	0,00%
5. ΑΝΤΛΗΣΗ	9.968	0,18%
6. ΟΡΥΧΕΙΑ	83.186	1,53%
7. ΑΠΩΛΕΙΕΣ ΣΥΣΤΗΜΑΤΟΣ	137.069	2,52%

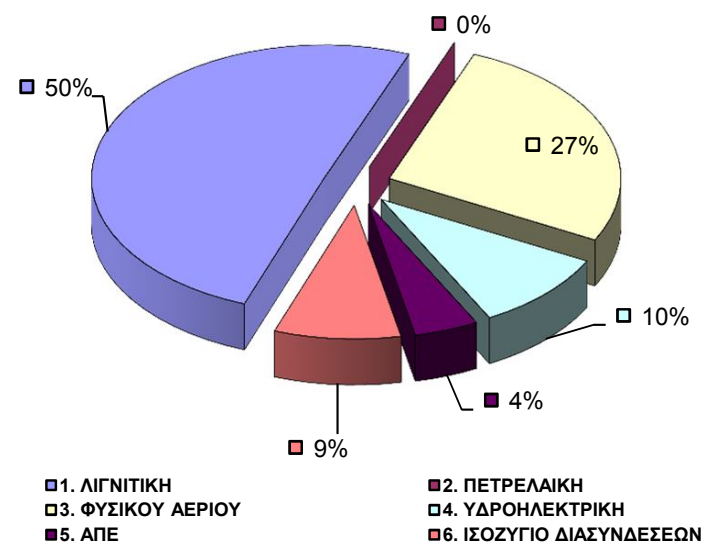
ΜΗΝΙΑΙΑ ΖΗΤΗΣΗ ΗΛΕΚΤΡΙΚΗΣ ΕΝΕΡΓΕΙΑΣ



ΜΗΝΙΑΙΑ ΠΑΡΑΓΩΓΗ ΗΛΕΚΤΡΙΚΗΣ ΕΝΕΡΓΕΙΑΣ & ΙΣΟΖΥΓΙΟ ΔΙΑΣΥΝΔΕΣΕΩΝ
(MWh)
ΙΟΥΛΙΟΣ 2012

ΣΥΝΟΛΟ ΠΑΡΑΓΩΓΗΣ. & ΔΙΑΣΥΝΔΕΣΕΩΝ	ΣΥΝΟΛΟ ΜΗΝΟΣ	(%)
ΣΥΝ. ΠΑΡΑΓ. & ΔΙΑΣΥΝ.	5.447.495	100%
1. ΛΙΓΝΙΤΙΚΗ	2.746.341	50,41%
2. ΠΕΤΡΕΛΑΙΚΗ	2	0,00%
3. ΦΥΣΙΚΟΥ ΑΕΡΙΟΥ	1.452.505	26,66%
4. ΥΔΡΟΗΛΕΚΤΡΙΚΗ	525.477	9,65%
5. ΑΠΕ	243.982	4,48%
6. ΙΣΟΖΥΓΙΟ ΔΙΑΣΥΝΔΕΣΕΩΝ	479.187	8,80%

ΜΗΝΙΑΙΑ ΠΑΡΑΓΩΓΗ ΗΛΕΚΤΡΙΚΗΣ ΕΝΕΡΓΕΙΑΣ



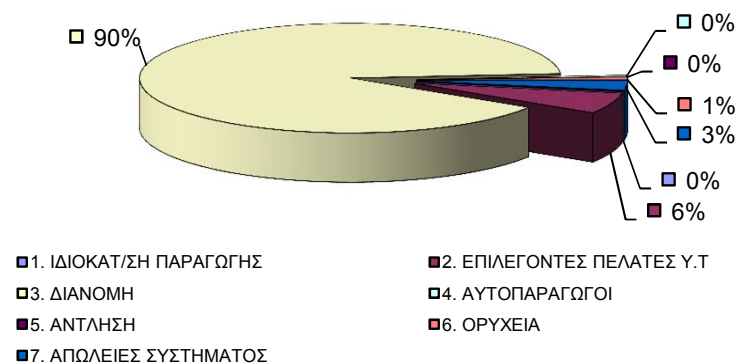
ΑΝΑΛΥΣΗ ΜΗΝΙΑΙΑΣ ΑΙΧΜΗΣ ΦΟΡΤΙΟΥ ΣΥΣΤΗΜΑΤΟΣ
ΗΜΕΡΑ ΚΑΤΑΝΟΜΗΣ : 20120716 ΗΜΕΡΑ-ΩΡΑ ΕΚΤΕΛΕΣΗΣ : 9/8/2012 10:43

<i>Μέση Ωριαία Αιχμή Φορτίου</i>			
MW	9.735	Ωρα	15

ΖΗΤΗΣΗ ΗΛΕΚΤΡ. ΕΝΕΡΓΕΙΑΣ ΣΤΗΝ ΑΙΧΜΗ ΦΟΡΤΙΟΥ		
ΣΥΝΟΛΟ	9735	100%
1. ΙΔΙΟΚΑΤ/ΣΗ ΠΑΡΑΓΩΓΗΣ	14	0,14%
2. ΕΠΙΛΕΓΟΝΤΕΣ ΠΕΛΑΤΕΣ Υ.Τ	594	6,10%
3. ΔΙΑΝΟΜΗ	8731	89,68%
4. ΑΥΤΟΠΑΡΑΓΩΓΟΙ	46	0,48%
5. ΑΝΤΛΗΣΗ	0	0,00%
6. ΟΡΥΧΕΙΑ	78	0,80%
7. ΑΠΩΛΕΙΕΣ ΣΥΣΤΗΜΑΤΟΣ	273	2,80%

ΠΑΡΑΓΩΓΗ ΗΛΕΚΤΡ. ΕΝΕΡΓΕΙΑΣ ΣΤΗΝ ΑΙΧΜΗ ΦΟΡΤΙΟΥ		
ΣΥΝΟΛΟ	9735	100%
1. ΛΙΓΝΙΤΙΚΗ	3613	37,11%
2. ΠΕΤΡΕΛΑΙΚΗ	0	0,00%
3. ΦΥΣΙΚΟΥ ΑΕΡΙΟΥ	2739	28,13%
4. ΥΔΡΟΗΛΕΚΤΡΙΚΗ	1722	17,69%
5. ΑΠΕ	182	1,87%
6. ΆΛΛΕΣ ΠΗΓΕΣ	2	0,02%
7. ΙΣΟΖΥΓΙΟ ΔΙΑΣΥΝΔΕΣΕΩΝ	1479	15,19%

Ζήτηση Ηλεκτρικής Ενέργειας στην Αιχμή Φορτίου



Παραγωγή Ηλεκτρικής Ενέργειας στην Αιχμή Φορτίου

