

**ΜΗΝΙΑΙΟ ΔΕΛΤΙΟ ΙΣΟΖΥΓΙΟΥ ΗΛΕΚΤΡΙΚΗΣ ΕΝΕΡΓΕΙΑΣ
ΣΤΟ ΔΙΑΣΥΝΔΕΔΕΜΕΝΟ ΣΥΣΤΗΜΑ**

Πληροφορίες κ.Κ.Πετσίνης 210 9466888

	ΜΑΪΟΣ 2012	ΕΝΑΝΤΙ ΠΡΟΗΓ. ΕΤΟΥΣ (%)	ΙΑΝΟΥΑΡΙΟΣ - ΜΑΪΟΣ 2012	ΕΝΑΝΤΙ ΠΡΟΗΓ. ΕΤΟΥΣ (%)
ΠΑΡΑΓΩΓΗ ΚΑΙ ΙΣΟΖΥΓΙΟ ΕΙΣΑΓΩΓΩΝ - ΕΞΑΓΩΓΩΝ (MWh)				
ΣΥΝΟΛΟ ΠΑΡΑΓΩΓΗΣ & ΙΣΟΖΥΓΙΟΥ ΕΙΣΑΓΩΓΩΝ - ΕΞΑΓΩΓΩΝ	3.652.094	-5,20%	20.201.277	-1,56%
ΣΥΝΟΛΟ ΚΑΘ. ΠΑΡΑΓΩΓΗΣ	3.610.932	-4,39%	19.680.058	1,44%
ΑΝΑΛΥΣΗ ΚΑΘ. ΠΑΡΑΓΩΓΗΣ				
ΛΙΓΝΙΤΙΚΗ	2.044.934	-2,75%	10.851.636	-2,62%
ΠΕΤΡΕΛΑΪΚΗ	4	-99,65%	66.167	4517,41%
ΦΥΣΙΚΟΥ ΑΕΡΙΟΥ	1.018.297	-15,78%	6.141.088	6,96%
ΥΔΡΟΗΛΕΚΤΡΙΚΗ	337.062	28,27%	1.345.918	-11,61%
*ΑΠΕ & ΆΛΛΕΣ ΠΗΓΕΣ	210.636	4,80%	1.275.249	28,71%
ΙΣΟΖΥΓΙΟ ΕΙΣΑΓΩΓΩΝ - ΕΞΑΓΩΓΩΝ	41.162	-45,61%	521.219	-53,49%
ΕΙΣΑΓΩΓΕΣ	341.466		2.394.578	
από ΤΟΥΡΚΙΑ	131.574		884.893	
από ΑΛΒΑΝΙΑ	4		8.589	
από ΠΓΔΜ	103.626		418.682	
από ΒΟΥΛΓΑΡΙΑ	101.733		862.591	
από ΙΤΑΛΙΑ	4.529		219.823	
ΕΞΑΓΩΓΕΣ	300.304		1.873.360	
από ΤΟΥΡΚΙΑ	67		170	
από ΑΛΒΑΝΙΑ	102.534		829.091	
από ΠΓΔΜ	14.354		116.013	
από ΒΟΥΛΓΑΡΙΑ	3		2.129	
από ΙΤΑΛΙΑ	183.346		925.957	

**ΜΗΝΙΑΙΟ ΔΕΛΤΙΟ ΙΣΟΖΥΓΙΟΥ ΗΛΕΚΤΡΙΚΗΣ ΕΝΕΡΓΕΙΑΣ
ΣΤΟ ΔΙΑΣΥΝΔΕΔΕΜΕΝΟ ΣΥΣΤΗΜΑ**

Πληροφορίες κ.Κ.Πετσίνης 210 9466888

	ΜΑΪΟΣ 2012	ΕΝΑΝΤΙ ΠΡΟΗΓ. ΕΤΟΥΣ (%)	ΙΑΝΟΥΑΡΙΟΣ - ΜΑΪΟΣ 2012	ΕΝΑΝΤΙ ΠΡΟΗΓ. ΕΤΟΥΣ (%)
ΖΗΤΗΣΗ (MWh)				
ΣΥΝΟΛΙΚΗ ΖΗΤΗΣΗ	3.652.094	-5,20%	20.201.277	-1,56%
ΚΑΘΑΡΗ ΖΗΤΗΣΗ ΑΝΤΛΗΣΗ	3.643.159	-5,28%	20.024.901	-1,77%
	8.935		176.377	
ΑΝΑΛΥΣΗ ΣΥΝΟΛΙΚΗΣ ΖΗΤΗΣΗΣ				
ΙΔΙΟΚΑΤΑΝΑΛΩΣΗ ΠΑΡΑΓΩΓΗΣ	20.091		74.614	
ΕΠΙΛΕΓΟΝΤΕΣ ΠΕΛΑΤΕΣ ΥΤ	589.480	0,16%	2.683.050	-3,82%
ΔΙΚΤΥΟ ΔΙΑΝΟΜΗΣ	2.859.685	-6,39%	16.355.957	-1,41%
** ΑΥΤΟΠΑΡΑΓΩΓΟΙ				
ΑΝΤΛΗΣΗ	8.935		176.377	
ΟΡΥΧΕΙΑ	78.588	-6,84%	390.784	-5,37%
ΑΠΩΛΕΙΕΣ ΣΥΣΤΗΜΑΤΟΣ	95.316		520.495	
ΙΣΧΥΣ ΣΥΣΤΗΜΑΤΟΣ (MW)				
ΜΕΓΙΣΤΗ ΣΤΙΓΜΙΑΙΑ ΙΣΧΥΣ ΣΥΣΤΗΜΑΤΟΣ	6.714 ***		8.734 ***	
Ημερομηνία μεγίστου	08/05/12		31/01/12	
Ωρα μεγίστου	21		20:00	
Θερμοκρασία ΡΟΥΦ την ώρα μεγίστου (°C)	29		1	
ΜΕΣΗ ΩΡΙΑΙΑ ΙΣΧΥΣ ΑΤΤΙΚΗΣ	2.108		3429	

Παρατηρήσεις

* Περιλαμβάνει μόνο τους Υ/Σ ΥΤ

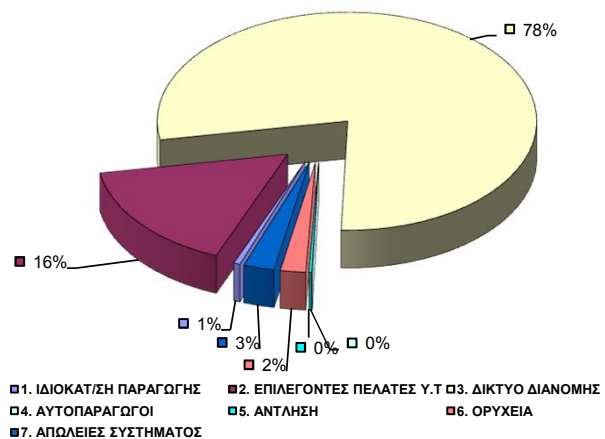
** Συμπεριλαμβάνονται στους Επιλέγοντες Πελάτες ΥΤ

*** Τιμή από το Σύστημα SCADA.

ΣΥΝΟΛΙΚΗ ΖΗΤΗΣΗ ΗΛΕΚΤΡΙΚΗΣ ΕΝΕΡΓΕΙΑΣ
(MWh)
ΜΑΪΟΣ 2012

ΜΗΝΙΑΙΑ ΖΗΤΗΣΗ ΗΛΕΚΤΡΙΚΗΣ ΕΝΕΡΓΕΙΑΣ

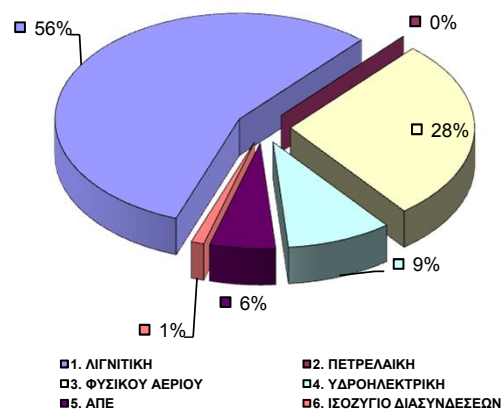
ΣΥΝΟΛΙΚΗ ΖΗΤΗΣΗ ΗΛΕΚΤΡΙΚΗΣ ΕΝΕΡΓΕΙΑΣ	ΣΥΝΟΛΟ ΜΗΝΟΣ	(%)
ΑΝΑΛΥΣΗ ΖΗΤΗΣΗΣ	3.652.094	100%
1. ΙΔΙΟΚΑΤ/ΣΗ ΠΑΡΑΓΩΓΗΣ	20.091	0,55%
2. ΕΠΙΛΕΓΟΝΤΕΣ ΠΕΛΑΤΕΣ Υ.Τ	589.480	16,14%
3. ΔΙΚΤΥΟ ΔΙΑΝΟΜΗΣ	2.859.685	78,30%
4. ΑΥΤΟΠΑΡΑΓΩΓΟΙ	0	0,00%
5. ΑΝΤΛΗΣΗ	8.935	0,24%
6. ΟΡΥΧΕΙΑ	78.588	2,15%
7. ΑΠΩΛΕΙΕΣ ΣΥΣΤΗΜΑΤΟΣ	95.316	2,61%



ΜΗΝΙΑΙΑ ΠΑΡΑΓΩΓΗ ΗΛΕΚΤΡΙΚΗΣ ΕΝΕΡΓΕΙΑΣ & ΙΣΟΖΥΓΙΟ ΔΙΑΣΥΝΔΕΣΕΩΝ
(MWh)
ΜΑΪΟΣ 2012

ΜΗΝΙΑΙΑ ΠΑΡΑΓΩΓΗ ΗΛΕΚΤΡΙΚΗΣ ΕΝΕΡΓΕΙΑΣ

ΣΥΝΟΛΟ ΠΑΡΑΓΩΓΗΣ & ΔΙΑΣΥΝΔΕΣΕΩΝ	ΣΥΝΟΛΟ ΜΗΝΟΣ	(%)
ΣΥΝ. ΠΑΡΑΓ. & ΔΙΑΣΥΝ.	3.652.094	100%
1. ΛΙΓΝΙΤΙΚΗ	2.044.934	55,99%
2. ΠΕΤΡΕΛΑΙΚΗ	4	0,00%
3. ΦΥΣΙΚΟΥ ΑΕΡΙΟΥ	1.018.297	27,88%
4. ΥΔΡΟΗΛΕΚΤΡΙΚΗ	337.062	9,23%
5. ΑΠΕ	210.636	5,77%
6. ΙΣΟΖΥΓΙΟ ΔΙΑΣΥΝΔΕΣΕΩΝ	41.162	1,13%





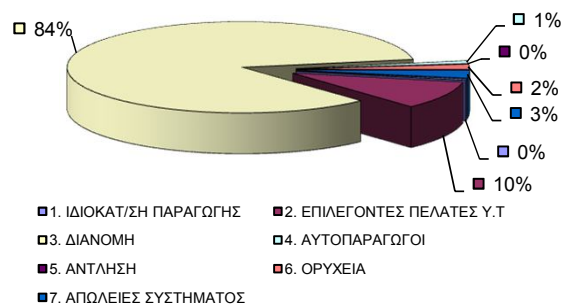
ΑΝΑΛΥΣΗ ΜΗΝΙΑΙΑΣ ΑΙΧΜΗΣ ΦΟΡΤΙΟΥ ΣΥΣΤΗΜΑΤΟΣ
ΗΜΕΡΑ ΚΑΤΑΝΟΜΗΣ : 20120508 ΗΜΕΡΑ-ΩΡΑ ΕΚΤΕΛΕΣΗΣ : 15/06/2012 12:32

<i>Μέση Ωριαία Αιχμή Φορτίου</i>			
MW	6.517	Ωρα	22

ΖΗΤΗΣΗ ΗΛΕΚΤΡ. ΕΝΕΡΓΕΙΑΣ ΣΤΗΝ ΑΙΧΜΗ ΦΟΡΤΙΟΥ			
	ΣΥΝΟΛΟ	6517	100%
1. ΙΔΙΟΚΑΤ/ΣΗ ΠΑΡΑΓΩΓΗΣ	26	0,40%	
2. ΕΠΙΛΕΓΟΝΤΕΣ ΠΕΛΑΤΕΣ Υ.Τ	647	9,92%	
3. ΔΙΑΝΟΜΗ	5482	84,11%	
4. ΑΥΤΟΠΑΡΑΓΩΓΟΙ	68	1,05%	
5. ΑΝΤΛΗΣΗ	0	0,00%	
6. ΟΡΥΧΕΙΑ	118	1,82%	
7. ΑΠΩΛΕΙΕΣ ΣΥΣΤΗΜΑΤΟΣ	176	2,70%	

ΠΑΡΑΓΩΓΗ ΗΛΕΚΤΡ. ΕΝΕΡΓΕΙΑΣ ΣΤΗΝ ΑΙΧΜΗ ΦΟΡΤΙΟΥ			
	ΣΥΝΟΛΟ	6517	100%
1. ΛΙΓΝΙΤΙΚΗ	3230	49,56%	
2. ΠΕΤΡΕΛΑΙΚΗ	0	0,00%	
3. ΦΥΣΙΚΟΥ ΑΕΡΙΟΥ	1858	28,52%	
4. ΥΔΡΟΗΛΕΚΤΡΙΚΗ	1326	20,35%	
5. ΑΠΕ	173	2,65%	
6. ΆΛΛΕΣ ΠΗΓΕΣ	2	0,02%	
7. ΙΣΟΖΥΓΙΟ ΔΙΑΣΥΝΔΕΣΕΩΝ	-72	-1,10%	

Ζήτηση Ηλεκτρικής Ενέργειας στην Αιχμή Φορτίου



Παραγωγή Ηλεκτρικής Ενέργειας στην Αιχμή Φορτίου

