



ΑΝΕΞΑΡΤΗΤΟΣ ΔΙΑΧΕΙΡΙΣΤΗΣ
ΜΕΤΑΦΟΡΑΣ ΗΛΕΚΤΡΙΚΗΣ ΕΝΕΡΓΕΙΑΣ

ΜΗΝΙΑΙΟ ΔΕΛΤΙΟ ΙΣΟΖΥΓΙΟΥ ΗΛΕΚΤΡΙΚΗΣ
ΕΝΕΡΓΕΙΑΣ ΣΤΟ ΔΙΑΣΥΝΔΕΔΕΜΕΝΟ ΣΥΣΤΗΜΑ

Πληροφορίες κ.Κ.Πετσίνης 210 9466888

	ΑΠΡΙΛΙΟΣ 2012	ΕΝΑΝΤΙ ΠΡΟΗΓ. ΕΤΟΥΣ (%)	ΙΑΝΟΥΑΡΙΟΣ -ΑΠΡΙΛΙΟΣ 2012	ΕΝΑΝΤΙ ΠΡΟΗΓ. ΕΤΟΥΣ (%)
ΠΑΡΑΓΩΓΗ ΚΑΙ ΙΣΟΖΥΓΙΟ ΕΙΣΑΓΩΓΩΝ - ΕΞΑΓΩΓΩΝ (MWh)				
ΣΥΝΟΛΟ ΠΑΡΑΓΩΓΗΣ & ΙΣΟΖΥΓΙΟΥ ΕΙΣΑΓΩΓΩΝ - ΕΞΑΓΩΓΩΝ	3.406.325	-9,00%	16.549.183	-0,71%
ΣΥΝΟΛΟ ΚΑΘ. ΠΑΡΑΓΩΓΗΣ	3.329.081	-4,10%	16.069.126	2,85%
ΑΝΑΛΥΣΗ ΚΑΘ. ΠΑΡΑΓΩΓΗΣ				
ΛΙΓΝΙΤΙΚΗ	1.935.057	4,26%	8.806.703	-2,59%
ΠΕΤΡΕΛΑΙΚΗ	1	-97,14%	66.163	25249,95%
ΦΥΣΙΚΟΥ ΑΕΡΙΟΥ	817.871	-28,65%	5.122.791	13,02%
ΥΔΡΟΗΛΕΚΤΡΙΚΗ	260.972	12,28%	1.008.855	-19,93%
*ΑΠΕ & ΆΛΛΕΣ ΠΗΓΕΣ	315.179	33,27%	1.064.613	34,79%
ΙΣΟΖΥΓΙΟ ΕΙΣΑΓΩΓΩΝ - ΕΞΑΓΩΓΩΝ	77.244	-71,59%	480.057	-54,06%
ΕΙΣΑΓΩΓΕΣ	518.051		2.053.113	
από ΤΟΥΡΚΙΑ	176.177		753.319	
από ΑΛΒΑΝΙΑ	103		8.585	
από ΠΓΔΜ	136.711		315.056	
από ΒΟΥΛΓΑΡΙΑ	203.314		760.858	
από ΙΤΑΛΙΑ	1.746		215.295	
ΕΞΑΓΩΓΕΣ	440.807		1.573.056	
προς ΤΟΥΡΚΙΑ	5		103	
προς ΑΛΒΑΝΙΑ	134.684		726.557	
προς ΠΓΔΜ	1.789		101.659	
προς ΒΟΥΛΓΑΡΙΑ	0		2.126	
προς ΙΤΑΛΙΑ	304.329		742.611	

ΖΗΤΗΣΗ (MWh)					
ΣΥΝΟΛΙΚΗ ΖΗΤΗΣΗ	3.406.325	-9,00%	16.549.183	-0,71%	
ΚΑΘΑΡΗ ΖΗΤΗΣΗ	3.389.151	-9,01%	16.381.742	-0,95%	
ΑΝΤΛΗΣΗ	17.174		167.441		
ΑΝΑΛΥΣΗ ΣΥΝΟΛΙΚΗΣ ΖΗΤΗΣΗΣ					
ΙΔΙΟΚΑΤΑΝΑΛΩΣΗ ΠΑΡΑΓΩΓΗΣ	15.794		54.524		
ΕΠΙΛΕΓΟΝΤΕΣ ΠΕΛΑΤΕΣ ΥΤ	472.725	-7,06%	2.093.570	-4,88%	
ΔΙΚΤΥΟ ΔΙΑΝΟΜΗΣ	2.728.077	-9,96%	13.496.272	-0,29%	
** ΑΥΤΟΠΑΡΑΓΩΓΟΙ					
ΑΝΤΛΗΣΗ	17.174		167.441		
ΟΡΥΧΕΙΑ	74.660	-5,79%	312.197	-4,99%	
ΑΠΩΛΕΙΕΣ ΣΥΣΤΗΜΑΤΟΣ	97.895		425.179		

ΙΣΧΥΣ ΣΥΣΤΗΜΑΤΟΣ (MW)					
ΜΕΓΙΣΤΗ ΣΤΙΓΜΙΑΙΑ ΙΣΧΥΣ ΣΥΣΤΗΜΑΤΟΣ	6.895	***	8.734	***	
ημερομηνία / ώρα μεγίστου	10/04/12	21:00	31/01/12	20:00	
θερμοκρασία ΡΟΥΦ την ώρα μεγίστου (°C)	8		1		
ΜΕΣΗ ΩΡΙΑΙΑ ΙΣΧΥΣ ΑΤΤΙΚΗΣ	2.449		3429		

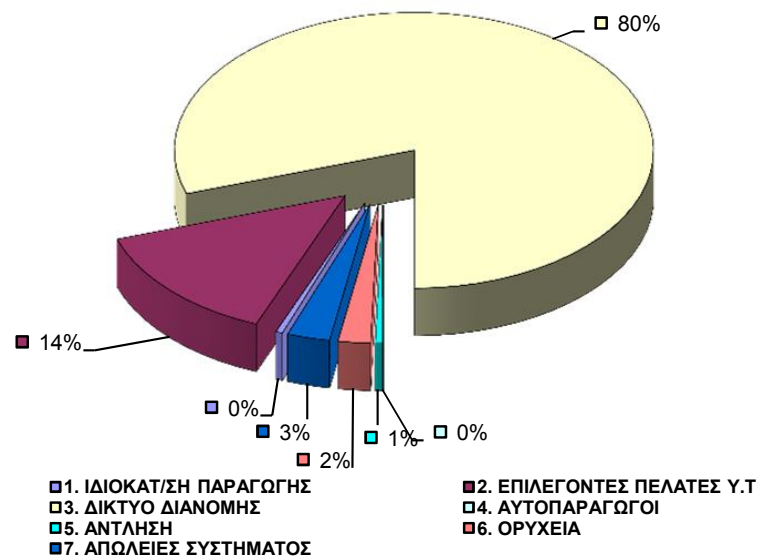
Παρατηρήσεις

- * Περιλαμβάνει μόνο τους Υ/Σ ΥΤ
- ** Συμπεριλαμβάνονται στους Επιλέγοντες Πελάτες ΥΤ
- *** Τιμή από το Σύστημα SCADA.

ΣΥΝΟΛΙΚΗ ΖΗΤΗΣΗ ΗΛΕΚΤΡΙΚΗΣ ΕΝΕΡΓΕΙΑΣ
(MWh)
ΑΠΡΙΛΙΟΣ 2012

ΣΥΝΟΛΙΚΗ ΖΗΤΗΣΗ ΗΛΕΚΤΡΙΚΗΣ ΕΝΕΡΓΕΙΑΣ	ΣΥΝΟΛΟ ΜΗΝΟΣ	(%)
ΑΝΑΛΥΣΗ ΖΗΤΗΣΗΣ	3.406.325	100%
1. ΙΔΙΟΚΑΤ/ΣΗ ΠΑΡΑΓΩΓΗΣ	15.794	0,46%
2. ΕΠΙΛΕΓΟΝΤΕΣ ΠΕΛΑΤΕΣ Υ.Τ	472.725	13,88%
3. ΔΙΚΤΥΟ ΔΙΑΝΟΜΗΣ	2.728.077	80,09%
4. ΑΥΤΟΠΑΡΑΓΩΓΟΙ	0	0,00%
5. ΑΝΤΛΗΣΗ	17.174	0,50%
6. ΟΡΥΧΕΙΑ	74.660	2,19%
7. ΑΠΩΛΕΙΕΣ ΣΥΣΤΗΜΑΤΟΣ	97.895	2,87%

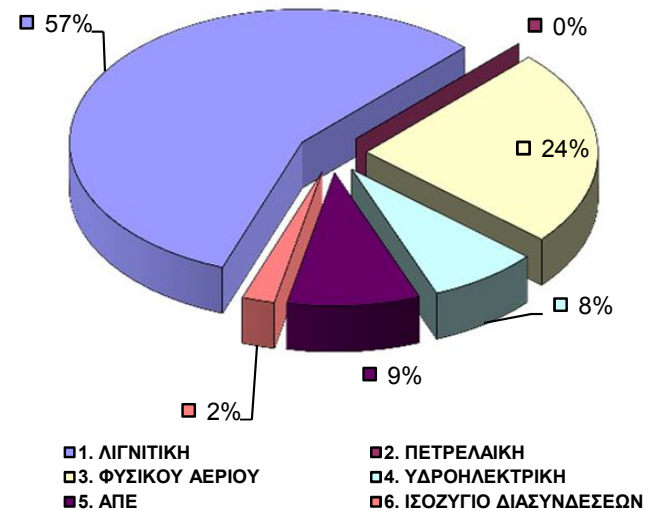
ΜΗΝΙΑΙΑ ΖΗΤΗΣΗ ΗΛΕΚΤΡΙΚΗΣ ΕΝΕΡΓΕΙΑΣ



ΜΗΝΙΑΙΑ ΠΑΡΑΓΩΓΗ ΗΛΕΚΤΡΙΚΗΣ ΕΝΕΡΓΕΙΑΣ & ΙΣΟΖΥΓΙΟ ΔΙΑΣΥΝΔΕΣΕΩΝ
(MWh)
ΑΠΡΙΛΙΟΣ 2012

ΣΥΝΟΛΟ ΠΑΡΑΓΩΓΗΣ. & ΔΙΑΣΥΝΔΕΣΕΩΝ	ΣΥΝΟΛΟ ΜΗΝΟΣ	(%)
ΣΥΝ. ΠΑΡΑΓ. & ΔΙΑΣΥΝ.	3.406.325	100%
1. ΛΙΓΝΙΤΙΚΗ	1.935.057	56,81%
2. ΠΕΤΡΕΛΑΙΚΗ	1	0,00%
3. ΦΥΣΙΚΟΥ ΑΕΡΙΟΥ	817.871	24,01%
4. ΥΔΡΟΗΛΕΚΤΡΙΚΗ	260.972	7,66%
5. ΑΠΕ	315.179	9,25%
6. ΙΣΟΖΥΓΙΟ ΔΙΑΣΥΝΔΕΣΕΩΝ	77.244	2,27%

ΜΗΝΙΑΙΑ ΠΑΡΑΓΩΓΗ ΗΛΕΚΤΡΙΚΗΣ ΕΝΕΡΓΕΙΑΣ





**ΑΝΕΞΑΡΤΗΤΟΣ ΔΙΑΧΕΙΡΙΣΤΗΣ ΜΕΤΑΦΟΡΑΣ
ΗΛΕΚΤΡΙΚΗΣ ΕΝΕΡΓΕΙΑΣ**

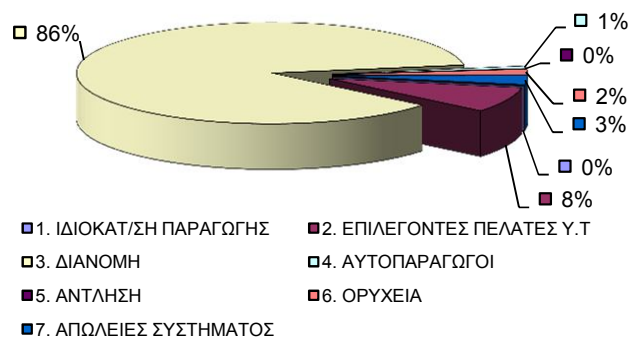
**ΑΝΑΛΥΣΗ ΜΗΝΙΑΙΑΣ ΑΙΧΜΗΣ ΦΟΡΤΙΟΥ ΣΥΣΤΗΜΑΤΟΣ
ΗΜΕΡΑ ΚΑΤΑΝΟΜΗΣ : 20120410 ΗΜΕΡΑ-ΩΡΑ ΕΚΤΕΛΕΣΗΣ : 24/05/2012 09:21**

<i>Μέση Ωριαία Αιχμή Φορτίου</i>			
MW	6.726	Ωρα	21

ΖΗΤΗΣΗ ΗΛΕΚΤΡ. ΕΝΕΡΓΕΙΑΣ ΣΤΗΝ ΑΙΧΜΗ ΦΟΡΤΙΟΥ		
ΣΥΝΟΛΟ	6726	100%
1. ΙΔΙΟΚΑΤ/ΣΗ ΠΑΡΑΓΩΓΗΣ	9	0,13%
2. ΕΠΙΛΕΓΟΝΤΕΣ ΠΕΛΑΤΕΣ Υ.Τ	542	8,06%
3. ΔΙΑΝΟΜΗ	5816	86,47%
4. ΑΥΤΟΠΑΡΑΓΩΓΟΙ	56	0,83%
5. ΑΝΤΛΗΣΗ	0	0,00%
6. ΟΡΥΧΕΙΑ	113	1,68%
7. ΑΠΩΛΕΙΕΣ ΣΥΣΤΗΜΑΤΟΣ	190	2,82%

ΠΑΡΑΓΩΓΗ ΗΛΕΚΤΡ. ΕΝΕΡΓΕΙΑΣ ΣΤΗΝ ΑΙΧΜΗ ΦΟΡΤΙΟΥ		
ΣΥΝΟΛΟ	6726	100%
1. ΛΙΓΝΙΤΙΚΗ	3394	50,46%
2. ΠΕΤΡΕΛΑΙΚΗ	0	0,00%
3. ΦΥΣΙΚΟΥ ΑΕΡΙΟΥ	1932	28,72%
4. ΥΔΡΟΗΛΕΚΤΡΙΚΗ	971	14,44%
5. ΑΠΕ	400	5,95%
6. ΆΛΛΕΣ ΠΗΓΕΣ	1	0,01%
7. ΙΣΟΖΥΓΙΟ ΔΙΑΣΥΝΔΕΣΕΩΝ	28	0,42%

Ζήτηση Ηλεκτρικής Ενέργειας στην Αιχμή Φορτίου



Παραγωγή Ηλεκτρικής Ενέργειας στην Αιχμή Φορτίου

