

ΔΙΑΧΕΙΡΙΣΤΗΣ ΕΛΛΗΝΙΚΟΥ ΣΥΣΤΗΜΑΤΟΣ
ΜΕΤΑΦΟΡΑΣ ΗΛΕΚΤΡΙΚΗΣ ΕΝΕΡΓΕΙΑΣ

ΜΗΝΙΑΙΟ ΔΕΛΤΙΟ ΙΣΟΖΥΓΙΟΥ ΗΛΕΚΤΡΙΚΗΣ
ΕΝΕΡΓΕΙΑΣ ΣΤΟ ΔΙΑΣΥΝΔΕΔΕΜΕΝΟ ΣΥΣΤΗΜΑ

Πληροφορίες κ.Α.Γράσσου 210 9466905

	ΔΕΚΕΜΒΡΙΟΣ 2006	ΕΝΑΝΤΙ ΠΡΟΗΓ. ΕΤΟΥΣ (%)	ΙΑΝΟΥΑΡΙΟΣ / ΔΕΚΕΜΒΡΙΟΣ 2006	ΕΝΑΝΤΙ ΠΡΟΗΓ. ΕΤΟΥΣ (%)
ΠΑΡΑΓΩΓΗ ΚΑΙ ΙΣΟΖΥΓΙΟ ΕΙΣΑΓΩΓΩΝ - ΕΞΑΓΩΓΩΝ (MWh)				
ΣΥΝΟΛΟ ΠΑΡΑΓΩΓΗΣ & ΙΣΟΖΥΓΙΟΥ ΕΙΣΑΓΩΓΩΝ - ΕΞΑΓΩΓΩΝ	4,793,581	1.28	54,206,812	1.51
ΣΥΝΟΛΟ ΚΑΘ. ΠΑΡΑΓΩΓΗΣ	4,369,588	-1.50	50,004,424	0.78
ΑΝΑΛΥΣΗ ΚΑΘ. ΠΑΡΑΓΩΓΗΣ				
ΛΙΓΝΙΤΙΚΗ	2,364,946	-12.37	29,165,171	-9.02
ΠΕΤΡΕΛΑΙΚΗ	326,469	8.66	3,309,058	0.21
ΦΥΣΙΚΟΥ ΑΕΡΙΟΥ	1,209,681	43.72	10,169,096	28.00
ΥΔΡΟΗΛΕΚΤΡΙΚΗ	370,018	-23.66	6,229,431	14.92
*ΑΙΟΛΙΚΗ κλπ ΑΠΕ	98,474	-10.60	1,131,668	26.47
ΙΣΟΖΥΓΙΟ ΕΙΣΑΓΩΓΩΝ - ΕΞΑΓΩΓΩΝ	423,993	42.67	4,202,388	11.15
ΕΙΣΑΓΩΓΕΣ	614,190		6,139,464	
από ΑΛΒΑΝΙΑ	0		25,712	
από ΠΓΔΜ	64,633		1,200,811	
από ΒΟΥΛΓΑΡΙΑ	409,798		4,460,198	
από ΙΤΑΛΙΑ	139,759		452,743	
ΕΞΑΓΩΓΕΣ	190,197		1,937,076	
προς ΑΛΒΑΝΙΑ	159,381		977,619	
προς ΠΓΔΜ	523		14,815	
προς ΒΟΥΛΓΑΡΙΑ	0		0	
προς ΙΤΑΛΙΑ	30,293		944,642	

ΖΗΤΗΣΗ (MWh)					
ΣΥΝΟΛΙΚΗ ΖΗΤΗΣΗ	4,793,581	1.28	54,206,812	1.51	
ΚΑΘΑΡΗ ΖΗΤΗΣΗ	4,714,820	1.41	53,597,044	1.99	
ΑΝΤΛΗΣΗ	78,761		609,768		
ΑΝΑΛΥΣΗ ΣΥΝΟΛΙΚΗΣ ΖΗΤΗΣΗΣ					
ΙΔΙΟΚΑΤΑΝΑΛΩΣΗ ΠΑΡΑΓΩΓΗΣ	13,528		127,413		
ΕΠΙΛΕΓΟΝΤΕΣ ΠΕΛΑΤΕΣ ΥΤ	650,132	2.72	7,764,609	0.55	
ΔΙΚΤΥΟ ΔΙΑΝΟΜΗΣ	3,856,695	1.67	43,391,438	2.62	
** ΑΥΤΟΠΑΡΑΓΩΓΟΙ	0		0		
ΑΝΤΛΗΣΗ	78,761		609,768		
ΟΡΥΧΕΙΑ	93,635	-4.44	1,048,453	-3.30	
ΑΠΩΛΕΙΕΣ ΣΥΣΤΗΜΑΤΟΣ	100,830		1,265,131		
ΙΣΧΥΣ ΣΥΣΤΗΜΑΤΟΣ (MW)					
ΜΕΓΙΣΤΗ ΣΤΙΓΜΙΑΙΑ ΙΣΧΥΣ ΣΥΣΤΗΜΑΤΟΣ	8,447		9,961		
ημερομηνία / ώρα μεγίστου	31/12/06 20:00		21/08/06 14:00		
μέση θερμοκρασία ΡΟΥΦ °C	10		36		
ΜΕΣΗ ΩΡΙΑΙΑ ΙΣΧΥΣ ΑΤΤΙΚΗΣ	3169		3127		

Παρατηρήσεις

* Περιλαμβάνει μόνο τους Υ/Σ ΥΤ

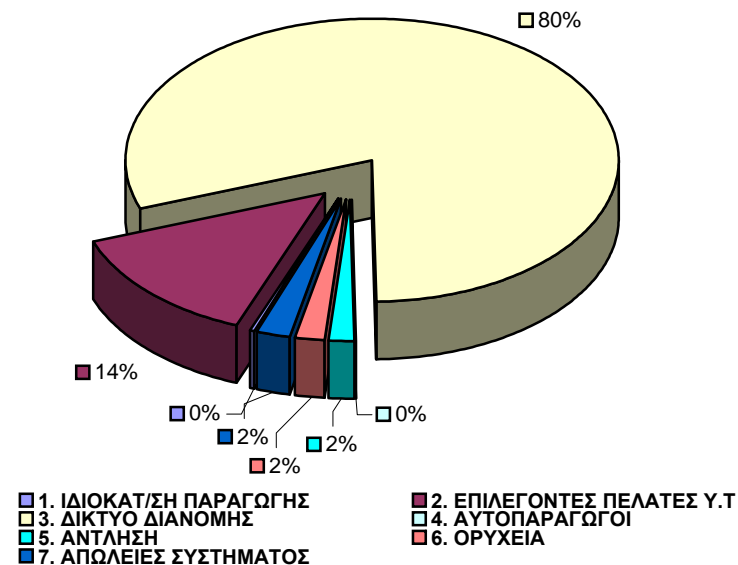
** Συμπεριλαμβάνονται στους Επιλέγοντες Πελάτες ΥΤ



ΣΥΝΟΛΙΚΗ ΖΗΤΗΣΗ ΗΛΕΚΤΡΙΚΗΣ ΕΝΕΡΓΕΙΑΣ
(ΜWh)
Μήνας : ΔΕΚΕΜΒΡΙΟΣ 2006

ΣΥΝΟΛΙΚΗ ΖΗΤΗΣΗ ΗΛΕΚΤΡΙΚΗΣ ΕΝΕΡΓΕΙΑΣ	ΣΥΝΟΛΟ ΜΗΝΟΣ	(%)
ΑΝΑΛΥΣΗ ΖΗΤΗΣΗΣ	4,793,581	100.00
1. ΙΔΙΟΚΑΤ/ΣΗ ΠΑΡΑΓΩΓΗΣ	13,528	0.28
2. ΕΠΙΛΕΓΟΝΤΕΣ ΠΕΛΑΤΕΣ Υ.Τ	650,132	13.56
3. ΔΙΚΤΥΟ ΔΙΑΝΟΜΗΣ	3,856,695	80.46
4. ΑΥΤΟΠΑΡΑΓΩΓΟΙ	0	0.00
5. ΑΝΤΛΗΣΗ	78,761	1.64
6. ΟΡΥΧΕΙΑ	93,635	1.95
7. ΑΠΩΛΕΙΕΣ ΣΥΣΤΗΜΑΤΟΣ	100,830	2.10

ΜΗΝΙΑΙΑ ΖΗΤΗΣΗ ΗΛΕΚΤΡΙΚΗΣ ΕΝΕΡΓΕΙΑΣ

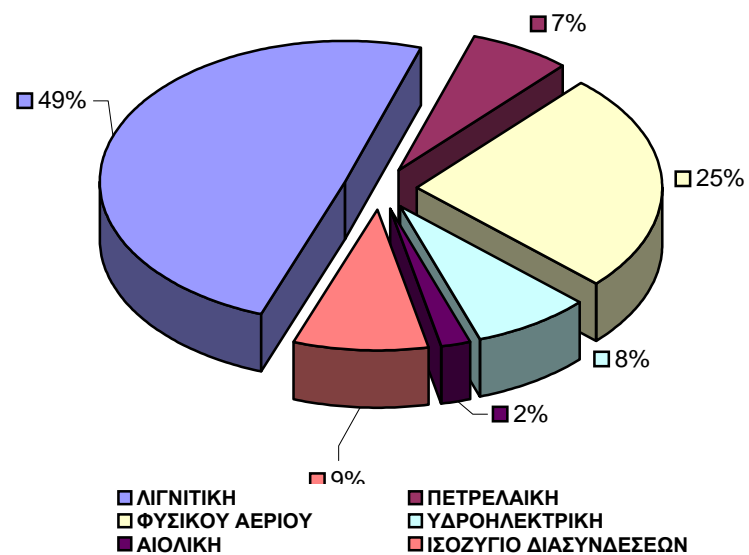


ΔΙΑΧΕΙΡΙΣΤΗΣ ΕΛΛΗΝΙΚΟΥ ΣΥΣΤΗΜΑΤΟΣ
ΜΕΤΑΦΟΡΑΣ ΗΛΕΚΤΡΙΚΗΣ ΕΝΕΡΓΕΙΑΣ

ΜΗΝΙΑΙΑ ΠΑΡΑΓΩΓΗ ΗΛΕΚΤΡΙΚΗΣ ΕΝΕΡΓΕΙΑΣ & ΙΣΟΖΥΓΙΟ ΔΙΑΣΥΝΔΕΣΕΩΝ
(ΜWΗ)
Μήνας : ΔΕΚΕΜΒΡΙΟΣ 2006

ΣΥΝΟΛΟ ΠΑΡΑΓΩΓΗΣ & ΔΙΑΣΥΝΔΕΣΕΩΝ	ΣΥΝΟΛΟ ΜΗΝΟΣ	(%)
ΣΥΝ. ΠΑΡΑΓ. & ΔΙΑΣΥΝ.	4,793,581	100.00
1. ΛΙΓΝΙΤΙΚΗ	2,364,946	49.34
2. ΠΕΤΡΕΛΑΙΚΗ	326,469	6.81
3. ΦΥΣΙΚΟΥ ΑΕΡΙΟΥ	1,209,681	25.24
4. ΥΔΡΟΗΛΕΚΤΡΙΚΗ	370,018	7.72
5. ΑΠΕ	98,474	2.05
6. ΙΣΟΖΥΓΙΟ ΔΙΑΣΥΝΔΕΣΕΩΝ	423,993	8.85

ΜΗΝΙΑΙΑ ΠΑΡΑΓΩΓΗ ΗΛΕΚΤΡΙΚΗΣ ΕΝΕΡΓΕΙΑΣ





ΔΙΑΧΕΙΡΙΣΤΗΣ ΕΛΛΗΝΙΚΟΥ ΣΥΣΤΗΜΑΤΟΣ
ΜΕΤΑΦΟΡΑΣ ΗΛΕΚΤΡΙΚΗΣ ΕΝΕΡΓΕΙΑΣ


ΑΝΑΛΥΣΗ ΜΗΝΙΑΙΑΣ ΑΙΧΜΗΣ ΦΟΡΤΙΟΥ ΣΥΣΤΗΜΑΤΟΣ
 ΗΜΕΡΑ ΚΑΤΑΝΟΜΗΣ : 20061231 ΗΜΕΡΑ-ΩΡΑ ΕΚΤΕΛΕΣΗΣ : 10/01/2007 09:57

Μέση Ωριαία Αιχμή Φορτίου			
MW	8347	Ωρα	20.00

ΖΗΤΗΣΗ ΗΛΕΚΤΡ. ΕΝΕΡΓΕΙΑΣ ΣΤΗΝ ΑΙΧΜΗ ΦΟΡΤΙΟΥ			
	ΣΥΝΟΛΟ	8347	100.00
1. ΙΔΙΟΚΑΤ/ΣΗ ΠΑΡΑΓΩΓΗΣ	11		0.13
2. ΕΠΙΛΕΓΟΝΤΕΣ ΠΕΛΑΤΕΣ Υ.Τ	694		8.31
3. ΔΙΑΝΟΜΗ	7273		87.13
4. ΑΥΤΟΠΑΡΑΓΩΓΟΙ	0		0.00
5. ΑΝΤΛΗΣΗ	0		0.00
6. ΟΡΥΧΕΙΑ	171		2.05
7. ΑΠΩΛΕΙΕΣ ΣΥΣΤΗΜΑΤΟΣ	198		2.37

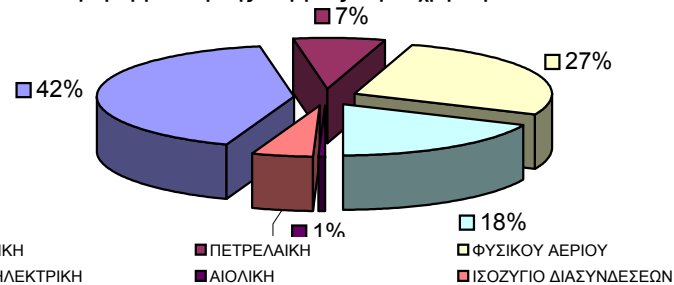
ΠΑΡΑΓΩΓΗ ΗΛΕΚΤΡ. ΕΝΕΡΓΕΙΑΣ ΣΤΗΝ ΑΙΧΜΗ ΦΟΡΤΙΟΥ			
	ΣΥΝΟΛΟ	8347	100.00
1. ΛΙΓΝΙΤΙΚΗ	3489		41.80
2. ΠΕΤΡΕΛΑΙΚΗ	617		7.39
3. ΦΥΣΙΚΟΥ ΑΕΡΙΟΥ	2254		27.00
4. ΥΔΡΟΗΛΕΚΤΡΙΚΗ	1533		18.37
5. ΑΙΟΛΙΚΗ	46		0.55
6. ΙΣΟΖΥΓΙΟ ΔΙΑΣΥΝΔΕΣΕΩΝ	408		4.89

Ζήτηση Ηλεκτρικής Ενέργειας στην Αιχμή Φορτίου



- 1. ΙΔΙΟΚΑΤ/ΣΗ ΠΑΡΑΓΩΓΗΣ
- 2. ΕΠΙΛΕΓΟΝΤΕΣ ΠΕΛΑΤΕΣ Υ.Τ
- 3. ΔΙΑΝΟΜΗ
- 4. ΑΥΤΟΠΑΡΑΓΩΓΟΙ
- 5. ΑΝΤΛΗΣΗ
- 6. ΟΡΥΧΕΙΑ
- 7. ΑΠΩΛΕΙΕΣ ΣΥΣΤΗΜΑΤΟΣ

Παραγωγή Ηλεκτρικής Ενέργειας στην Αιχμή Φορτίου



- ΛΙΓΝΙΤΙΚΗ
- ΠΕΤΡΕΛΑΙΚΗ
- ΦΥΣΙΚΟΥ ΑΕΡΙΟΥ
- ΥΔΡΟΗΛΕΚΤΡΙΚΗ
- ΑΙΟΛΙΚΗ
- ΙΣΟΖΥΓΙΟ ΔΙΑΣΥΝΔΕΣΕΩΝ