

ΔΙΑΧΕΙΡΙΣΤΗΣ ΕΛΛΗΝΙΚΟΥ ΣΥΣΤΗΜΑΤΟΣ  
ΜΕΤΑΦΟΡΑΣ ΗΛΕΚΤΡΙΚΗΣ ΕΝΕΡΓΕΙΑΣ

ΜΗΝΙΑΙΟ ΔΕΛΤΙΟ ΙΣΟΖΥΓΙΟΥ ΗΛΕΚΤΡΙΚΗΣ  
ΕΝΕΡΓΕΙΑΣ ΣΤΟ ΔΙΑΣΥΝΔΕΔΕΜΕΝΟ ΣΥΣΤΗΜΑ

Πληροφορίες κ.Α.Γράσσου 210 9466905

	ΙΟΥΛΙΟΣ 2006	ΕΝΑΝΤΙ ΠΡΟΗΓ. ΕΤΟΥΣ (%)	ΙΑΝΟΥΑΡΙΟΣ / ΙΟΥΛΙΟΣ 2006	ΕΝΑΝΤΙ ΠΡΟΗΓ. ΕΤΟΥΣ (%)
<b>ΠΑΡΑΓΩΓΗ ΚΑΙ ΙΣΟΖΥΓΙΟ ΕΙΣΑΓΩΓΩΝ - ΕΞΑΓΩΓΩΝ (MWh)</b>				
<b>ΣΥΝΟΛΟ ΠΑΡΑΓΩΓΗΣ &amp; ΙΣΟΖΥΓΙΟΥ ΕΙΣΑΓΩΓΩΝ - ΕΞΑΓΩΓΩΝ</b>	<b>5,031,553</b>	<b>-5.20</b>	<b>31,228,065</b>	<b>1.04</b>
<b>ΣΥΝΟΛΟ ΚΑΘ. ΠΑΡΑΓΩΓΗΣ</b>	<b>4,526,622</b>	<b>-5.61</b>	<b>29,048,420</b>	<b>0.25</b>
<b>ΑΝΑΛΥΣΗ ΚΑΘ. ΠΑΡΑΓΩΓΗΣ</b>				
ΛΙΓΝΙΤΙΚΗ	2,672,616	-13.93	17,442,090	-6.34
ΠΕΤΡΕΛΑΙΚΗ	272,704	-17.67	1,758,382	-9.80
ΦΥΣΙΚΟΥ ΑΕΡΙΟΥ	1,022,478	20.84	4,805,381	7.73
ΥΔΡΟΗΛΕΚΤΡΙΚΗ	401,923	-9.90	4,396,747	26.64
*ΑΙΟΛΙΚΗ κλπ ΑΠΕ	156,901	133.61	645,820	37.07
<b>ΙΣΟΖΥΓΙΟ ΕΙΣΑΓΩΓΩΝ - ΕΞΑΓΩΓΩΝ</b>	<b>504,931</b>	<b>-1.27</b>	<b>2,179,645</b>	<b>12.90</b>
<b>ΕΙΣΑΓΩΓΕΣ</b>	<b>586,570</b>		<b>3,451,977</b>	
από ΑΛΒΑΝΙΑ	6		25,605	
από ΠΓΔΜ	182,286		767,269	
από ΒΟΥΛΓΑΡΙΑ	391,241		2,635,060	
από ΙΤΑΛΙΑ	13,037		24,043	
<b>ΕΞΑΓΩΓΕΣ</b>	<b>81,639</b>		<b>1,272,332</b>	
προς ΑΛΒΑΝΙΑ	74,865		483,344	
προς ΠΓΔΜ	6		4,194	
προς ΒΟΥΛΓΑΡΙΑ	0		0	
προς ΙΤΑΛΙΑ	6,768		784,794	

ΖΗΤΗΣΗ (MWh)					
ΣΥΝΟΛΙΚΗ ΖΗΤΗΣΗ		5,031,553	-5.20	31,228,065	1.04
ΚΑΘΑΡΗ ΖΗΤΗΣΗ		4,991,703	-4.51	30,943,453	1.48
ΑΝΤΛΗΣΗ		39,850		284,612	
<b>ΑΝΑΛΥΣΗ ΣΥΝΟΛΙΚΗΣ ΖΗΤΗΣΗΣ</b>					
ΙΔΙΟΚΑΤΑΝΑΛΩΣΗ ΠΑΡΑΓΩΓΗΣ		7,420		70,187	
ΕΠΙΛΕΓΟΝΤΕΣ ΠΕΛΑΤΕΣ ΥΤ		681,411	4.73	4,593,819	1.63
ΔΙΚΤΥΟ ΔΙΑΝΟΜΗΣ		4,097,110	-5.77	24,937,367	1.75
** ΑΥΤΟΠΑΡΑΓΩΓΟΙ		0		0	
ΑΝΤΛΗΣΗ		39,850		284,612	
ΟΡΥΧΕΙΑ		81,862	-6.79	597,706	-3.70
ΑΠΩΛΕΙΕΣ ΣΥΣΤΗΜΑΤΟΣ		123,900		744,374	
ΙΣΧΥΣ ΣΥΣΤΗΜΑΤΟΣ (MW)					
ΜΕΓΙΣΤΗ ΣΤΙΓΜΙΑΙΑ ΙΣΧΥΣ ΣΥΣΤΗΜΑΤΟΣ		9,167		9,602	
ημερομηνία / ώρα μεγίστου	27/07/06 14:00			30/06/06 14:00	
μέση θερμοκρασία ΡΟΥΦ °C	30			34	
ΜΕΣΗ ΩΡΙΑΙΑ ΙΣΧΥΣ ΑΤΤΙΚΗΣ	2829			3373	

**Παρατηρήσεις**

\* Περιλαμβάνει μόνο τους Υ/Σ ΥΤ

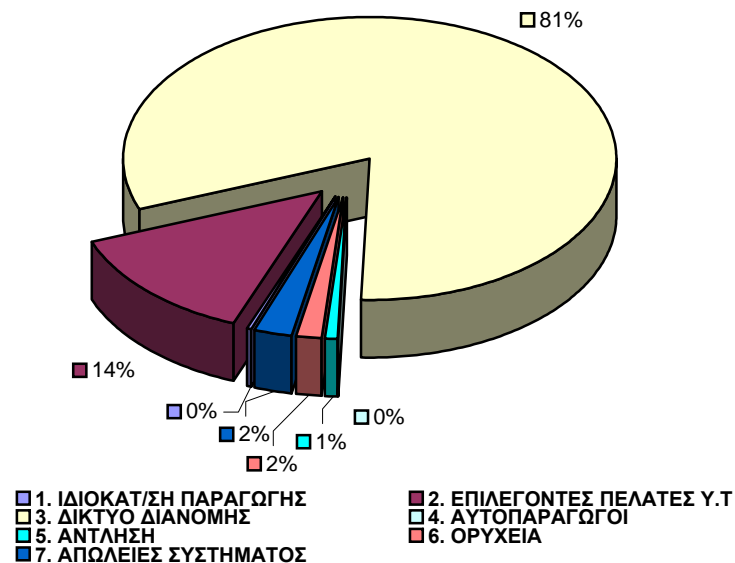
\*\* Συμπεριλαμβάνονται στους Επιλέγοντες Πελάτες ΥΤ



ΣΥΝΟΛΙΚΗ ΖΗΤΗΣΗ ΗΛΕΚΤΡΙΚΗΣ ΕΝΕΡΓΕΙΑΣ  
(ΜWh)  
Μήνας : ΙΟΥΛΙΟΣ 2006

ΣΥΝΟΛΙΚΗ ΖΗΤΗΣΗ ΗΛΕΚΤΡΙΚΗΣ ΕΝΕΡΓΕΙΑΣ	ΣΥΝΟΛΟ ΜΗΝΟΣ	(%)
<b>ΑΝΑΛΥΣΗ ΖΗΤΗΣΗΣ</b>	<b>5,031,553</b>	<b>100.00</b>
1. ΙΔΙΟΚΑΤ/ΣΗ ΠΑΡΑΓΩΓΗΣ	7,420	0.15
2. ΕΠΙΛΕΓΟΝΤΕΣ ΠΕΛΑΤΕΣ Υ.Τ	681,411	13.54
3. ΔΙΚΤΥΟ ΔΙΑΝΟΜΗΣ	4,097,110	81.43
4. ΑΥΤΟΠΑΡΑΓΩΓΟΙ	0	0.00
5. ΑΝΤΛΗΣΗ	39,850	0.79
6. ΟΡΥΧΕΙΑ	81,862	1.63
7. ΑΠΩΛΕΙΕΣ ΣΥΣΤΗΜΑΤΟΣ	123,900	2.46

ΜΗΝΙΑΙΑ ΖΗΤΗΣΗ ΗΛΕΚΤΡΙΚΗΣ ΕΝΕΡΓΕΙΑΣ

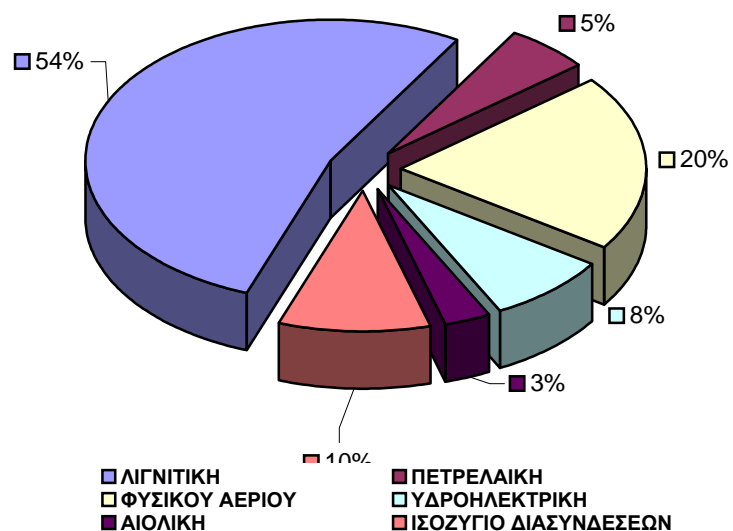


ΔΙΑΧΕΙΡΙΣΤΗΣ ΕΛΛΗΝΙΚΟΥ ΣΥΣΤΗΜΑΤΟΣ  
ΜΕΤΑΦΟΡΑΣ ΗΛΕΚΤΡΙΚΗΣ ΕΝΕΡΓΕΙΑΣ

ΜΗΝΙΑΙΑ ΠΑΡΑΓΩΓΗ ΗΛΕΚΤΡΙΚΗΣ ΕΝΕΡΓΕΙΑΣ & ΙΣΟΖΥΓΙΟ ΔΙΑΣΥΝΔΕΣΕΩΝ  
(ΜWΗ)  
Μήνας : ΙΟΥΛΙΟΣ 2006

ΣΥΝΟΛΟ ΠΑΡΑΓΩΓΗΣ. & ΔΙΑΣΥΝΔΕΣΕΩΝ	ΣΥΝΟΛΟ ΜΗΝΟΣ	(%)
<b>ΣΥΝ. ΠΑΡΑΓ. &amp; ΔΙΑΣΥΝ.</b>	<b>5,031,553</b>	<b>100.00</b>
1. ΛΙΓΝΙΤΙΚΗ	2,672,616	53.12
2. ΠΕΤΡΕΛΑΙΚΗ	272,704	5.42
3. ΦΥΣΙΚΟΥ ΑΕΡΙΟΥ	1,022,478	20.32
4. ΥΔΡΟΗΛΕΚΤΡΙΚΗ	401,923	7.99
5. ΑΠΕ	156,901	3.12
6. ΙΣΟΖΥΓΙΟ ΔΙΑΣΥΝΔΕΣΕΩΝ	504,931	10.04

ΜΗΝΙΑΙΑ ΠΑΡΑΓΩΓΗ ΗΛΕΚΤΡΙΚΗΣ ΕΝΕΡΓΕΙΑΣ






**ΑΝΑΛΥΣΗ ΜΗΝΙΑΙΑΣ ΑΙΧΜΗΣ ΦΟΡΤΙΟΥ ΣΥΣΤΗΜΑΤΟΣ**  
 ΗΜΕΡΑ ΚΑΤΑΝΟΜΗΣ : 20060727 ΗΜΕΡΑ-ΩΡΑ ΕΚΤΕΛΕΣΗΣ : 31/07/2006 11:19

Μέση Ωριαία Αιχμή Φορτίου			
MW	9129	Ωρα	14.00

ΖΗΤΗΣΗ ΗΛΕΚΤΡ. ΕΝΕΡΓΕΙΑΣ ΣΤΗΝ ΑΙΧΜΗ ΦΟΡΤΙΟΥ			
	ΣΥΝΟΛΟ	9129	100.00
1. ΙΔΙΟΚΑΤ/ΣΗ ΠΑΡΑΓΩΓΗΣ	6	0.07	
2. ΕΠΙΛΕΓΟΝΤΕΣ ΠΕΛΑΤΕΣ Υ.Τ	793	8.69	
3. ΔΙΑΝΟΜΗ	8000	87.63	
4. ΑΥΤΟΠΑΡΑΓΩΓΟΙ	0	0.00	
5. ΑΝΤΛΗΣΗ	0	0.00	
6. ΟΡΥΧΕΙΑ	100	1.10	
7. ΑΠΩΛΕΙΕΣ ΣΥΣΤΗΜΑΤΟΣ	230	2.52	

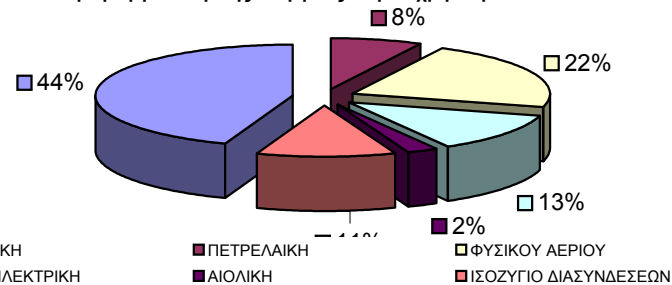
ΠΑΡΑΓΩΓΗ ΗΛΕΚΤΡ. ΕΝΕΡΓΕΙΑΣ ΣΤΗΝ ΑΙΧΜΗ ΦΟΡΤΙΟΥ			
	ΣΥΝΟΛΟ	9129	100.00
1. ΛΙΓΝΙΤΙΚΗ	4047	44.33	
2. ΠΕΤΡΕΛΑΙΚΗ	704	7.71	
3. ΦΥΣΙΚΟΥ ΑΕΡΙΟΥ	1976	21.65	
4. ΥΔΡΟΗΛΕΚΤΡΙΚΗ	1144	12.53	
5. ΑΙΟΛΙΚΗ	223	2.44	
6. ΙΣΟΖΥΓΙΟ ΔΙΑΣΥΝΔΕΣΕΩΝ	1035	11.34	

Ζήτηση Ηλεκτρικής Ενέργειας στην Αιχμή Φορτίου



- 1. ΙΔΙΟΚΑΤ/ΣΗ ΠΑΡΑΓΩΓΗΣ
- 2. ΕΠΙΛΕΓΟΝΤΕΣ ΠΕΛΑΤΕΣ Υ.Τ
- 3. ΔΙΑΝΟΜΗ
- 4. ΑΥΤΟΠΑΡΑΓΩΓΟΙ
- 5. ΑΝΤΛΗΣΗ
- 6. ΟΡΥΧΕΙΑ
- 7. ΑΠΩΛΕΙΕΣ ΣΥΣΤΗΜΑΤΟΣ

Παραγωγή Ηλεκτρικής Ενέργειας στην Αιχμή Φορτίου



- ΛΙΓΝΙΤΙΚΗ
- ΠΕΤΡΕΛΑΙΚΗ
- ΦΥΣΙΚΟΥ ΑΕΡΙΟΥ
- ΥΔΡΟΗΛΕΚΤΡΙΚΗ
- ΑΙΟΛΙΚΗ
- ΙΣΟΖΥΓΙΟ ΔΙΑΣΥΝΔΕΣΕΩΝ